

**SERİ:XI NO:29 SAYILI TEBLİĞE İSTİNADEN HAZIRLANMIŞ
YÖNETİM KURULU FAALİYET RAPORU**

1. Raporun dönemi : 01/01/2009 - 31/12/2009

2. Ortaklığın Ünvanı : ATA YATIRIM ORTAKLIĞI A.Ş.

3. Dönem içinde yönetim ve denetleme kurullarında görev alan Başkan ve üyelerin, murahhas üyelerin ad ve soyadları, yetki sınırları, bu görevlerin süreleri :

Yönetim Kurulu Başkanı	:	Korhan Kurdoğlu	16.03.1998 -
Yönetim Kurulu Başkan Vekili	:	Abdullah Bülent Altınel	11.10.2006 -
Yönetim Kurulu Üyesi	:	Mehmet Sami	31.03.2003-
Yetki Sınırları	:	Ana Sözleşme'nin 16-20. maddelerinde belirtilen yetkileri haizdir.	
Görev Süreleri	:	Yönetim Kurulu üyelerinin yukarıda belirtilen görev süreleri, yönetim kurulu üyesi seçildiği ve buldukları görevle görevlendirildikleri genel kurul tarihi itibarıyla belirtilmiştir. Yönetim Kurulu üyeleri yeniden göreve seçildiği için görev süresi bitmemişse, görev bitiş tarihi belirtilmemiştir. Şirket Yönetim Kurulu Üyelerinin, 01/04/2009 tarihli 2008 yılı olağan genel kurul toplantısında seçilerek görev sürelerinin üç yıl olmasına karar verilmiştir. Yönetim Kurulu Üyelerinin adetleri ve görev süreleri Genel Kurulca üye seçimlerine geçilmeden önce karara bağlanır. Yönetim Kurulu üyeleri Şirketin Olağan Genel Kurul Toplantısına kadar vazife görürler.	

Denetçi	:	Sedat Bozanoğlu
Yetki Sınırları	:	Ana Sözleşmenin 23. maddesi ve Türk Ticaret Kanunu'nun 347-359. maddelerinde belirtilen yetkileri haizdir.
Görev Süresi	:	Sedat Bozanoğlu 01.04.2009 tarihli 2008 yılı olağan genel kurul toplantısında denetçi seçilerek görev süresinin 3 yıl olmasına karar verilmiştir.

Denetimden Sorumlu Komite Üyeliklerini Yönetim Kurulu Üyesi Başkan Vekili Abdullah Bülent Altınel ile Yönetim Kurulu Üyesi Mehmet Sami yürütmektedir. Halen görevlerini sürdürmekte olan Denetimden Sorumlu Komite Üyelerinin yetki sınırları ve görev süreleri, SPK'nın Seri:X, No:22 numaralı tebliğin ikinci kısmının 25. maddesi ile belirlenmiştir.

4. Dönem içinde Ana Sözleşme'de değişiklik yapılmışsa bunun nedenleri ve yapılan değişikliklerin neler olduğu : Yoktur.

5. Ortaklığın sermayesi, dönem karı ve ortaklığın sermayesinde dönem içinde meydana gelen değişiklikler :

Şirketin 31 Aralık 2009 tarihi itibarıyla kayıtlı sermaye tavanı 50.000.000 TL olup, çıkarılmış sermayesi 7.946.201 TL'dir. (31 Aralık 2008: Kayıtlı sermaye tavanı 50.000.000 TL, çıkarılmış sermayesi 7.946.201 TL)

**SERİ: XI NO: 29 SAYILI TEBLİĞE İSTİNADEN HAZIRLANMIŞ
YÖNETİM KURULU FAALİYET RAPORU**

31 Aralık 2009 tarihi itibarıyla ortaklık yapısı aşağıdadır.

Ortaklığın Ticaret Ünvanı / Adı Soyadı	Pay Tutarı (TL)	Pay Oranı (%)	Pay Grubu	Pay Nevi
Ata Yatırım Menkul Kıymetler A.Ş.	725.000.-	% 9,12	A Grubu	Nama
Korhan Kurdoğlu	32.625.-	% 0,41	B Grubu	Hamiline
Diğer (Halka Açık)	7.188.576.-	% 90,47	B Grubu	Hamiline
Toplam	7.946.201.-	%100,00		

Dönem Karı:

Şirket'in 31 Aralık 2009 tarihi itibarıyla SPK'nun Seri: XI, No:29 sayılı Tebliği'ne göre hazırlanmış mali tablolarında 2.761.216 TL dönem karı mevcuttur. (31 Aralık 2008 tarihi itibarıyla SPK'nun Seri: XI, No:29 sayılı Tebliği'ne göre hazırlanmış mali tablolarında 2.334.123 TL dönem zararı mevcuttur)

Ortak sayısı:

Hisse senetleri İstanbul Menkul Kıymetler Borsası'nda işlem gören Şirketimizin ortak sayısı tam olarak bilinmemektedir.

6. Son üç yılda dağıtılan temettü oranları:

Son üç yılda dağıtılmış temettü yoktur.

7. Ortaklığın İştirakleri:

Şirketimizin iştiraki bulunmamaktadır.

8. Varsa çıkarılmış bulunan menkul kıymetlerin (tahvil, kar ve zarar ortaklığı belgesi, finansman bonusu, kara iştirakli tahvil, hisse senetleri ile değiştirilebilir tahvil, intifa senedi ve benzeri) tutarı, bunların ortaklığa getirdiği yük ve ödeme imkanları:

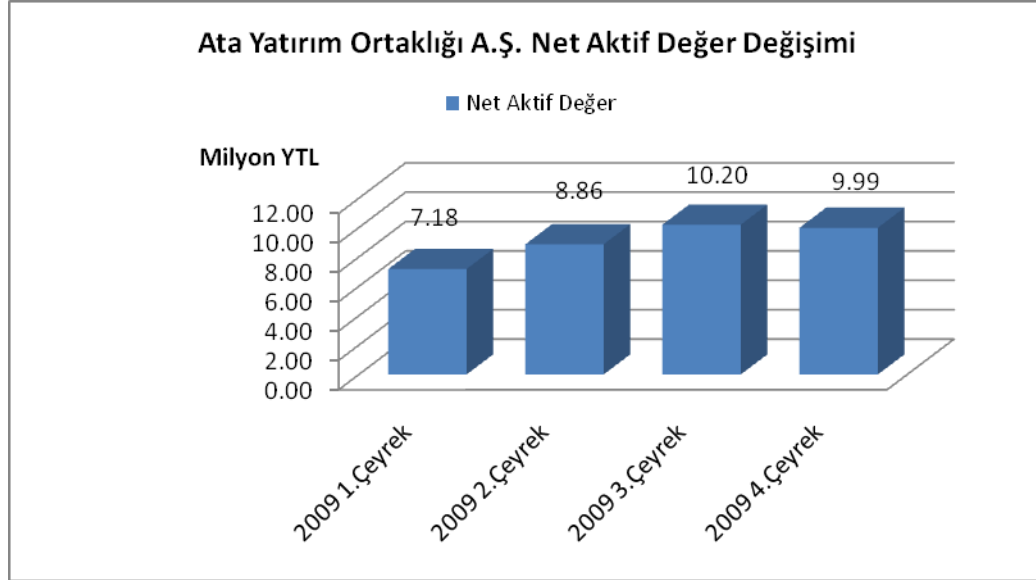
Dönem içinde çıkarılmış menkul kıymet yoktur.

9. Ortaklığın faaliyet gösterdiği sektör ve bu sektör içerisindeki yeri hakkında bilgi:

31 Aralık 2009 tarihi itibarıyla İstanbul Menkul Kıymetler Borsası'nda işlem gören 33 adet yatırım ortaklıklarının net aktif değerleri toplamı 712 milyon TL, toplam piyasa değerleri ise 511 milyon TL'dir. (31 Aralık 2008 tarihi itibarıyla ise net aktif değer toplamı 552 milyon TL, toplam piyasa değeri 235 milyon TL)

Şirketimiz ise 31 Aralık 2009 tarihi itibarıyla sektörde net aktif değer büyüklüğü olarak % 1,40 ve piyasa değeri büyüklüğü olarak %1,44 paya sahip bulunmaktadır. (31 Aralık 2008 tarihi itibarıyla net aktif büyüklüğü olarak % 1.30, piyasa değeri büyüklüğü olarak da % 1.49'luk paya sahiptir.)

**SERİ: XI NO: 29 SAYILI TEBLİĞE İSTİNADEN HAZIRLANMIŞ
YÖNETİM KURULU FAALİYET RAPORU**

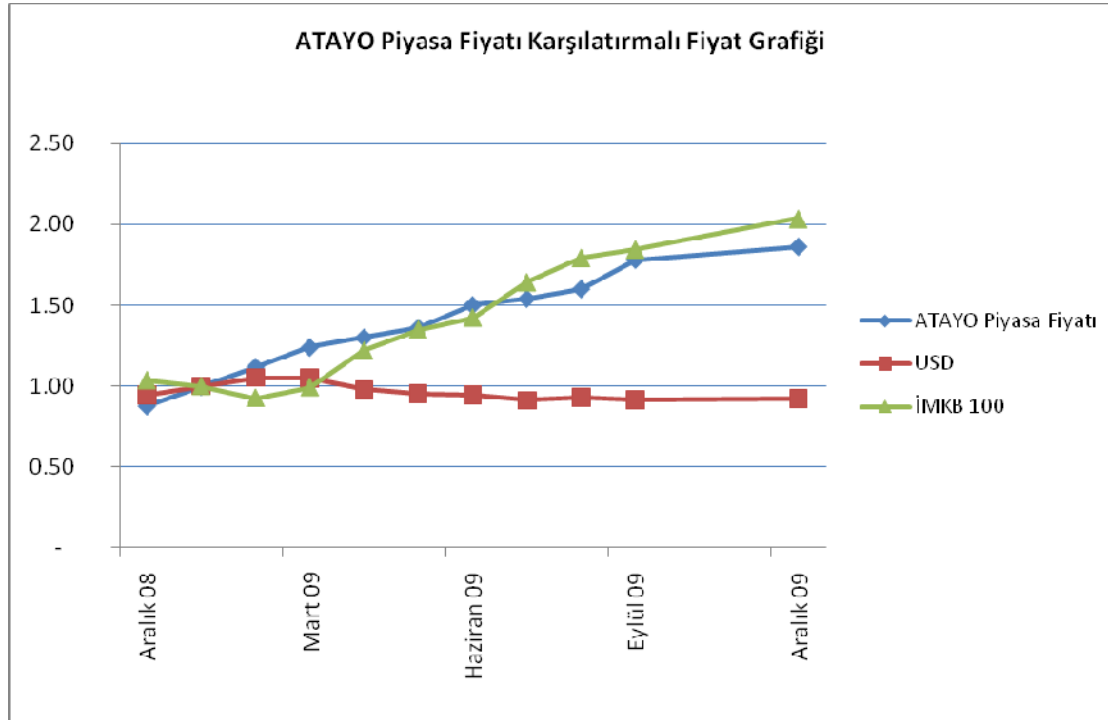


Hisse Senetleri Fiyatlarının Yıl içinde gösterdiği gelişme:

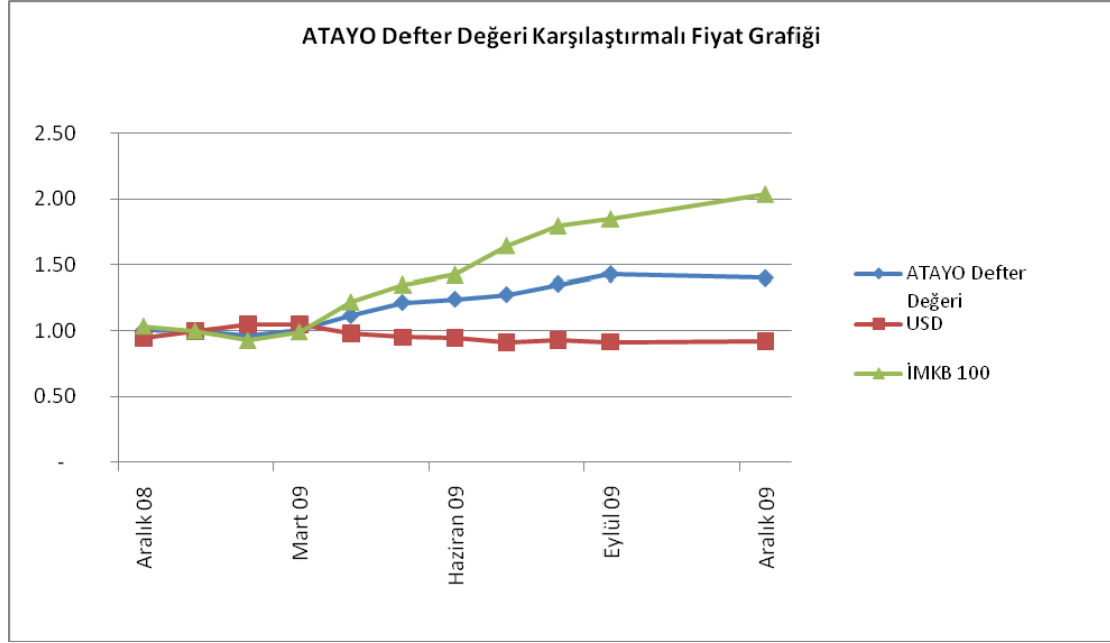
Şirketin hisse senetleri İMKB Hisse Senetleri Piyasası-Ulusal Pazar'da ATAYO kodu ile işlem görmektedir.

Şirketin 31 Aralık 2009 tarihi itibarıyla pay başına net aktif değeri 1,26 TL, hisse senetlerinin kapanış fiyatı ise 0,93 TL olarak gerçekleşmiş olup, % 26 iskontolu işlem görmüştür. (31 Aralık 2008; pay başına net aktif değeri 0,90 TL hisse senetlerinin kapanış fiyatı ise 0,44 TL olarak gerçekleşmiş olup, % 51 iskontolu işlem görmüştür.)

Aşağıdaki grafiklerde Şirketimizin İMKB piyasa fiyatı ile defter değerinin Dolar ve İMKB 100 Endeksine göre değişimleri yer almaktadır.



**SERİ:XI NO:29 SAYILI TEBLİĞE İSTİNADEN HAZIRLANMIŞ
YÖNETİM KURULU FAALİYET RAPORU**



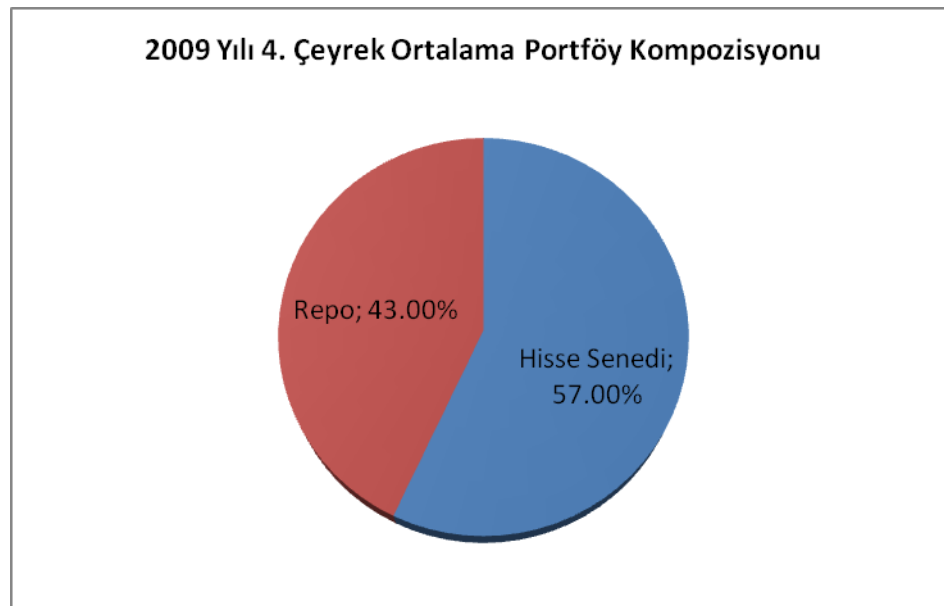
10. Hesap döneminin kapanmasından ilgili finansal tabloların görüşüleceği genel kurul toplantı tarihine kadar geçen süreden meydana gelen önemli olaylar: Yoktur.

II – FAALİYETLER

1. Yatırımlar :

Şirketin 31 Aralık 2009 tarihi itibarıyla toplam portföy büyüklüğü 9,98 milyon TL olup, 5,37 milyon TL'si hisse senetleri, 4,61 milyon TL'si ise ters repo işleminden oluşmaktadır.

Şirket'in 2009 yılı 4. çeyrek itibarıyla ortalama portföy kompozisyonu aşağıdaki şekilde gerçekleşmiştir.



SERİ:XI NO:29 SAYILI TEBLİĞE İSTİNADEN HAZIRLANMIŞ
YÖNETİM KURULU FAALİYET RAPORU

31 Aralık 2009 tarihi itibarıyla portföy durumu:

Menkul Kıymetin Türü	Nominal Değer	Toplam Alış Maliyeti	Toplam Rayiç Değer	Grup (%)	Genel (%)
1) HİSSE SENEDİ	1,168,190.67	4,822,199.37	5,366,009.57	100.00%	53.79%
İletişim	100,000.00	454,000.00	456,000.00	8.50%	4.57%
TTKOM	100,000.00	454,000.00	456,000.00	8.50%	4.57%
Kimya,Petrol,Kauçuk ve Plastik	40,000.00	495,192.85	749,400.00	13.97%	7.51%
TUPRS	20,000.00	344,192.85	589,200.00	10.98%	5.91%
GUBRF	20,000.00	151,000.00	160,200.00	2.99%	1.61%
Taş ve Toprağa Dayalı Sanayi	20,000.15	130,000.36	132,400.28	2.47%	1.33%
ANACM	0.15	0.36	0.28	0.00%	0.00%
AKCNS	20,000.00	130,000.00	132,400.00	2.47%	1.33%
Metal Ana Sanayi	1.24	0.83	0.84	0.00%	0.00%
KRDMD	0.95	0.60	0.60	0.00%	0.00%
KRDMA	0.29	0.23	0.24	0.00%	0.00%
Metal Eşya,Makine ve Gereç	150,000.00	733,900.00	766,500.00	14.28%	7.68%
TOASO	100,000.00	446,400.00	473,000.00	8.81%	4.74%
ARCLK	50,000.00	287,500.00	293,500.00	5.47%	2.94%
Elektrik, Gaz ve Buhar	25,000.33	252,545.47	347,001.03	6.47%	3.48%
ZOREN	0.33	0.69	1.03	0.00%	0.00%
AKENR	25,000.00	252,544.78	347,000.00	6.47%	3.48%
Toptan Ticaret	115,000.00	285,274.02	285,200.00	5.31%	2.86%
SELEC	115,000.00	285,274.02	285,200.00	5.31%	2.86%
Ulaştırma ve Depolama	144,860.00	532,453.03	589,391.40	10.98%	5.91%
UCAK	25,000.00	44,125.00	42,750.00	0.80%	0.43%
TAVHL	90,000.00	373,215.79	427,500.00	7.97%	4.29%
RYSAS	29,860.00	115,112.24	119,141.40	2.22%	1.19%
Bankalar	100,000.00	339,600.00	345,000.00	6.43%	3.46%
ASYAB	100,000.00	339,600.00	345,000.00	6.43%	3.46%
Holding ve Yatırım Şirketleri	273,328.95	1,131,232.82	1,229,116.02	22.91%	12.32%
TKFEN	150,000.00	721,500.00	739,500.00	13.78%	7.41%
SAHOL	0.05	0.27	0.29	0.00%	0.00%
ALARK	123,328.90	409,732.55	489,615.73	9.12%	4.91%
Gayri Menkul Yatırım Ortaklığı	200,000.00	468,000.00	466,000.00	8.68%	4.67%
SNGYO	200,000.00	468,000.00	466,000.00	8.68%	4.67%
II) BORÇLANMA SENEDİ					
III) YABANCI MENKUL KIYMETLER					
IV) DEĞERLİ MADENLER					

**SERİ: XI NO: 29 SAYILI TEBLİĞE İSTİNADEN HAZIRLANMIŞ
YÖNETİM KURULU FAALİYET RAPORU**

V) DİĞER	5,001,850.00	4,607,000.00	4,610,530.61	100.00%	46.21%
Repo TRT230610T13	4,886,030.00	4,500,000.00	4,503,452.05	97.68%	45.14%
Repo TRT260214T10	115,820.00	107,000.00	107,078.56	2.32%	1.07%
VI) VADELİ İŞLEM SÖZLEŞMELERİ					
UZUN POZİSYONLAR					
KISA POZİSYONLAR					
PORTFÖY DEĞERİ TOPLAMI (I+II+III)			9,976,540.18		
HAZIR DEĞERLER (+)			110,250.36		
ALACAKLAR (+)			1,518,234.54		
DİĞER AKTİFLER (+)			0.00		
BORÇLAR (-)			1,619,350.50		
TOPLAM DEĞER			9,985,674.58		
TOPLAM DEĞER / PAY SAYISI			1.26		

2. Finansal yapıya ilişkin bilgiler :

Başlıca Finansan Göstergeler

Ort. Aktif Büyüklüğü	8.698.497
Özkaynaklar	9.942.339
Net Kar/Zarar	2.761.216
Hisse Başına Kar	0,35
Aktif Karlılığı	0,32
Özkaynak Karlılığı	0,28

3. İdari faaliyetler :

Şirket'in üst yönetimi şu şekildedir.

Yönetim Kurulu Başkanı	: Korhan Kurdoğlu
Yönetim Kurulu Başkan Vekili	: Abdullah Bülent Altınel
Yönetim Kurulu Üyesi	: Mehmet Sami
Genel Müdür	: Hüseyin Osman Büyükgöksu

Şirket'in 31 Aralık 2009 tarihi itibarıyla Yönetim Kurulu Üyeleri hariç toplam personeli 2 kişidir. Toplu sözleşme uygulaması yoktur. Personelin Şirket'te çalışma süresi kadar kıdem tazminatı karşılığı ayrılmıştır.

III – KAR DAĞITIM ÖNERİSİ VE SONUÇ

- Şirketimizin 2009 yılı faaliyetleri sonucunda elde ettiği dönem karının dağıtımına ilişkin olarak;
 - Şirketin yasal kayıtlarına göre oluşan 2.777.902,45 TL dönem karından, yasal kayıtlarına göre oluşan (2.399.529,87) TL dönem zararının mahsup edilmesi sonrası kalan 438.372,58 TL dönem karı üzerinden Türk Ticaret Kanunu'nun 466. Maddesi hükmü uyarınca % 5 oranında 21.918,63 TL I. Tertip Yasal Yedek Akçe ayrılması,

**SERİ:XI NO:29 SAYILI TEBLİĐE İSTİNADEN HAZIRLANMIŐ
YÖNETİM KURULU FAALİYET RAPORU**

I.Tertip Yasal Yedek Akçe ayrıldıktan sonra kalan (Gerçekleşmemiş Sermaye Kazançları Dahil) 416.453,95 TL'nin Olağanüstü Yedeklere aktarılması,

- SPK'nun Seri:XI No:29 sayılı tebliğine göre hesaplanan 2.761.216 TL dönem karından (2.334.123) TL dönem zararının mahsup edilmesi ve 21.918,63 TL tutarından I.Tertip Yasal Yedek Akçe ayrıldıktan sonra kalan (Gerçekleşmemiş Sermaye Kazançları Dahil) 405.174,37 TL'nin Olağanüstü Yedeklere aktarılması,

Hususunu Genel Kurul'un onayına sunarız.

YÖNETİM KURULU

IV - KURUMSAL YÖNETİM İLKELERİ UYUM RAPORU

1. KURUMSAL YÖNETİM İLKELERİNE UYUM BEYANI

Ata Yatırım Ortaklığı, Sermaye Piyasası Kurulu tarafından yayınlanan Kurumsal Yönetim İlkelerini, pay sahiplerini şeffaflık, etik değerler gibi konuları öne çıkararak yüksek kalitede hizmet sunmak amacıyla benimsemiş olup bu doğrultuda faaliyetlerini organize etme kararı almıştır. Bu kapsamda istisnai nitelikteki uygulanamayan bazı ilkeler dışında faaliyetlerimizin ve ihtiyaçlarımızın gerektirdiđi temel komiteler kurulmuş, mevzuat çerçevesinde işleyişleri sağlanmıştır.

BÖLÜM I - PAY SAHİPLERİ

2. Pay Sahipleri İle İlişkiler Birimi

Bir Yatırım Ortaklığı şirketi olan Şirket'imizin organizasyon yapısı iki personelle çalışmasını mümkün kılmaktadır. Pay sahipleri ile ilişkiler birimi oluşturulmamıştır. Ancak pay sahipleri ile ilgili ilişkiler görevi aşağıda iletişim adresi verilen Şirket Muhasebe Müdürü Ülkü Çelik Usta tarafından yürütülmektedir.

İletişim Yetkilisi:

Adı Soyadı : Ülkü Çelik Usta
Telefon No : (212) 310 62 35
Faks No : (212) 310 62 39
e-posta adresi : mkyo@atayatirim.com.tr
ucelikusta@atayatirim.com.tr

3. Pay Sahiplerinin Bilgi Edinme Haklarının Kullanımı

Şirketimizin, Yönetim Kurulu kararı ile yürürlüğe giren bir bilgilendirme politikası bulunmaktadır. Dönem içinde pay sahiplerimizden gelen herhangi bir bilgi talebi olmamıştır. Bununla birlikte internet sayfamızda Şirket hakkında gerekli bilgiler mevcut olup, bunların dışında bilgi talebi olması durumunda, talepler gecikme olmaksızın değerlendirilir ve cevaplandırılır.

Dönem içinde özel denetçi tayini talebi olmamıştır.

4. Genel Kurul Bilgileri

Şirketin 2008 yılına ait Olağan Genel Kurul Toplantısı 01 Nisan 2009 tarihinde yapılmıştır.

- Asgari toplantı nisabı % 25 olup, toplantılara pay sahiplerinin % 48,43'ü katılmıştır.
- Toplantılara davet yurt çapında yayın yapan 2 gazete ve Türkiye Ticaret Sicili Gazetesinde yayınlanan genel kurula çağrı ile yapılmıştır. Genel Kurul tutanakları şirketin internet sitesinde ve İMKB'na yapılan özel durum açıklamasıyla kamuya duyurulmuştur.
- Genel Kurul gündemi ile ilgili bilgiler ile Faaliyet Raporu genel kurul öncesinde şirket merkezinde hazır bulundurulmuştur.

**SERİ: XI NO: 29 SAYILI TEBLİĞE İSTİNADEN HAZIRLANMIŞ
YÖNETİM KURULU FAALİYET RAPORU**

- Şirket sermayesini temsil eden hisselerden A grubu hisse senetleri nama yazılı olup, bu paylara sahip hissedara Sermaye Piyasası Kanunu'nun 11. maddesi gereğince, Genel Kurul Toplantısına davet için toplantı bilgilerini içeren yazı gönderilmiştir.
- Toplantılarda pay sahipleri soru sormamış ve öneri vermemişlerdir.
- Önemli tutarda malvarlığı alımı, satımı, kiralanması gibi kararlar ana sözleşme gereği yönetim kurulunun yetkisinde olmasına rağmen, ana sözleşme ve Sermaye Piyasası Kurulu'nun Seri: VI, No:4 sayılı tebliği gereği gayrimenkul iktisabı Şirketin faaliyetlerini sürdürebilecek tutarla sınırlıdır.

5. Oy Hakları ve Azınlık Hakları

Genel Kurul toplantılarında her pay, sahibine bir oy hakkı verir. Ancak Yönetim Kurulu üyelerinin seçiminde (A) grubu hisse senetlerinin her biri 10.000.- (Onbin) oy hakkına, (B) grubu hisse senetlerinin her biri 1.- (Bir) oy hakkına sahiptir.

Esas sözleşmede birikimli oy kullanımı ve azınlık haklarının temsili ile ilgili herhangi bir düzenleme bulunmamaktadır.

6. Kar Dağıtım Politikası ve Kar Dağıtım Zamanı

Kar dağıtımı, ilgili mevzuat hükümleri çerçevesinde her yıl Genel Kurul da karara bağlanmaktadır. Kar dağıtımında kistleyevm esası uygulanmaksızın mevcut payların tamamı eşit şekilde kar payından yararlanmaktadır.

Şirket ana sözleşmesinde kara katılım konusunda imtiyaz bulunmamaktadır. Kar payı ödemelerinin en geç mevzuatta öngörülen beşinci ayın sonuna kadar olmak üzere en kısa sürede yapılmasına özen gösterilmektedir.

Şirket yönetim kurulu, ulusal ve uluslararası ekonomik şartlara ve finansal piyasaların durumuna göre pay sahipleri ve şirket menfaatlerini olumsuz etkilemeyecek şekilde, Sermaye Piyasası Kurulu düzenlemelerine uygun olarak dağıtılabilir karın % 20'si oranındaki kısmın nakit temettü veya bedelsiz sermaye artırımını yoluyla ortaklara dağıtılması öngörülmektedir.

7. Payların Devri

Şirket esas sözleşmesinde pay devrini kısıtlayan herhangi bir hüküm bulunmamaktadır.

BÖLÜM II - KAMUYU AYDINLATMA VE ŞEFFAFLIK

8. Şirket Bilgilendirme Politikası

Şirket Bilgilendirme politikası esas sözleşmede şu şekilde tanımlanmıştır. Ayrıca kamunun aydınlatılmasına yönelik bilgilendirme politikası da oluşturulmuş olup; sürekli bilgilendirme formunda kamuya duyurulmaktadır.

Madde - 32

Şirket, Kamuyu aydınlatma amacıyla gereken önlemleri alır.

Bu çerçevede;

a) Portföyündeki varlıkların ayrıntılı bir dökümü ve portföy değerini haftalık dönemler itibariyle Sermaye Piyasası Kurulu'na iletir. Portföy yapısı ile değerini Şirket merkezi ile şubelerinde ortakların incelenmesine sunar.

**SERİ:XI NO:29 SAYILI TEBLİĐE İSTİNADEN HAZIRLANMIŖ
YÖNETİM KURULU FAALİYET RAPORU**

b) Mali tablo raporlarına ilişkin olarak muhasebe standartları ve bađımsız denetlemeye yönelik SPK düzenlemelerine uyulur ve bu düzenlemeler çerçevesinde portföydeki menkul kıymetlerin türleri itibariyle maliyet ve rayiç bedelleriyle gösterildiđi portföy deđeri tablosu ve bađımsız denetim öngörülen mali tablolar, bađımsız denetim raporu ile birlikte SPK'nun ilgili tebliđleri çerçevesinde kamuya açıklanır ve Kurul'a gönderilir.

c) Yönetim Kurulunca hazırlanan kar dağıtım önerisini ve kar dağıtım tarihi öngörüsünü ilgili mevzuatta belirtilen süreler içinde Sermaye Piyasası Kurulu'na ve İstanbul Menkul Kıymetler Borsası'na bildirir.

d) Sermaye Piyasası Kurulunca Ŗirket'in denetimi, gözetimi ve izlenmesine yönelik olarak istenen her türlü bilgi ve belgeyi, sözkonusu bilgi ve/veya belgelerin istenmesini takip eden 6 işgünü içerisinde Kurul'a gönderir.

Ata Yatırım Ortaklıđı A.Ŗ'ye başvuran bütün yatırımcı ve ortaklar kanunlarla kısıtlanmış bilgilerin dışındakileri alabilirler. Ŗirketimizle ilgili kamuya açıklanması gereken hertürlü bilgi ve belge İstanbul Menkul Kıymetler Borsası aracılıđıyla duyurulmaktadır. Ayrıca portföy bilgileri haftalık olarak yatırımcıların ulaşabileceđi Ŗekilde IMKB bülteninde ve internet sitesinde açıklanmakta, genel kurullarda tüm bu bilgiler paylaşılmaktadır. Ŗirkete ait tüm diđer bilgiler kurumun internet sitesinde bulunmakta olup, Ŗirket telefonlarından, kuruma ulařılarak da benzer bilgilerin edinilmesine imkan sağlanmaktadır.

9. Özel Durum Açıklamaları

01 Ocak-31 Aralık 2009 dönemi içerisinde 18 adet özel durum açıklaması yapılmıř olup, bu açıklamalarla ilgili Sermaye Piyasası Kurulu veya İstanbul Menkul Kıymetler Borsası tarafından herhangi bir ek açıklama istenmemiřtir. Ŗirket hisseleri yurt dışı borsalara kote olmadığı için bu borsaları ilgilendiren bir açıklama mevcut deđildir.

10. Ŗirket İnternet Sitesi ve İeriđi

Ŗirketin internet adresi <http://www.ataonline.com.tr/YatirimFonlari/default.asp?Level=ATO'dur>. Bu adreste bulunan Kamuyu Sürekli Bilgilendirme sayfası SPK'nun Kurumsal Yönetim İlkeleri çerçevesinde hazırlanmıř olup, deđişiklikler sayfa üzerinde güncellenmektedir.

11. Gerçek Kiři Nihai Hâkim Pay Sahibi/Sahiplerinin Açıklanması

Ŗirketimiz halka açık bir Ŗirket olup, gerçek kiři nihai hakim pay sahibi bulunmamaktadır.

12. İçeriden Öğrenebilecek Durumda Olan Kiřilerin Kamuya Duyurulması

İçerden öğrenebileceklerin listesi ařađıdaki gibi olup, internet sitesinde "Sürekli Bilgilendirme Formunda" içerden öğrenebilecek durumda olan kiřilerden yönetim kurulu üyeleri ve genel müdür kamuya duyurulmaktadır.

Adı Soyadı	Ünvanı
Korhan Kurdođlu	Yönetim Kurulu Başkanı
Abdullah Bülent Altınel	Yönetim Kurulu Başkan Vekili-Denetim Komitesi Üyesi
Mehmet Sami	Yönetim Kurulu Üyesi-Denetim Komitesi Üyesi
Hüseyin Osman Büyükgöksu	Genel Müdür
Ülkü Çelik Usta	Muhasebe Müdürü

**SERİ: XI NO: 29 SAYILI TEBLİĐE İSTİNADEN HAZIRLANMIŒ
YÖNETİM KURULU FAALİYET RAPORU**

Sedat Bozanođlu

Denetçi

Ata Yatırım Menkul Kıymetler A.Œ.

DRT Bađımsız Denetim ve Serbest Muhasebeci
Mali MúŒavirlik A.Œ.**BÖLÜM III - MENFAAT SAHİPLERİ****13. Menfaat Sahiplerinin Bilgilendirilmesi**

Ata Yatırım Ortaklığında Menfaat sahipleri, Œirket hakkındaki bilgileri ilgili mevzuat geređi Kamuya yapılan açıklamalar aracılıđı ile öğrenmektedirler. Bu uygulamanın nasıl gerçekleştirileceđi Œirket esas sözleşmesi 32. maddesinde ve Kurumsal Yönetim İlkeleri 8. maddesinde açıklanmıŒtır. Bu bilgilendirme, internet, e-posta ve toplantılar yoluyla olmaktadır.

14. Menfaat Sahiplerinin Yönetime Katılımı

Menfaat sahiplerinin yönetime katılımı konusunda ayrıca bir yönetim modeli bulunmamaktadır.

15. İnsan Kaynakları Politikası

Ata Yatırım Ortaklığının insan kaynakları politikası diđer Ata Finans Œirketlerine paralel olarak; kaynaklarını sonuca dönüŒtüren en deđerli varlığı olan çalıŒma arkadaşlarımızı her türlü gelişim olanađı sunarak çağımız iş ortamına hazırlamak, çalıŒan deđerleriyle birlikte kurum deđerini artırmaya dayalı kurum bilincini sürekli geliştirerek, Œeffaf, eşitlikçi, adil bir iş ortamı sunabilmektir.

16. MüŒteri ve Tedarikçilerle İliŒkiler Hakkında Bilgiler

Œirketimizin faaliyeti portföy işletmeciliđi olup, müŒterisi ve tedarikçisi bulunmamaktadır.

17. Sosyal Sorumluluk

Œirketin Kamuya yönelik herhangi bir faaliyeti bulunmamaktadır. Ayrıca dönem içerisinde çevreye verilen zararlarla ilgili Œirket aleyhine açılmıŒ dava bulunmamaktadır.

BÖLÜM IV - YÖNETİM KURULU**18. Yönetim Kurulunun Yapısı, OluŒumu ve Bađımsız Üyeler**

Yönetim Kurulumuzda Bađımsız Üye bulunmamasıyla birlikte, Yönetim Kurulu üyelerinin Œirket dışında başka görev veya görevler alması belirli kurallara bađlanmamıŒ ve sınırlandırılmamıŒtır.

Œirket'in Yönetim Kurulu aŒađıdaki üyelerden olmaktadır:

Adı Soyadı	Görevi
Korhan Kurdođlu	Yön.Kurulu Başkanı
Abdullah Bülent Altınel	Yön.Kur. BŒk. Vekili
Mehmet Sami	Yönetim Kurulu Üyesi

**SERİ:XI NO:29 SAYILI TEBLİĞE İSTİNADEN HAZIRLANMIŞ
YÖNETİM KURULU FAALİYET RAPORU**

19. Yönetim Kurulu Üyelerinin Nitelikleri

Şirketin Yönetim Kurulu Üyelerinin sahip olması gereken özellikleri SPK Kurumsal Yönetim İlkeleri'nde yer alan ilgili maddeler ile örtüşmektedir.

Bu nitelikler Şirketin ana sözleşmesinin 17. maddesinde "Yönetim Kurulu Üyelerinin çoğunluğunun T.C. vatandaşı olmaları ve Ticaret Kanunu ile Sermaye Piyasası Mevzuatında öngörülen şartları taşıması gerekir." ibaresiyle belirtilmiştir.

20. Şirket'in Misyon ve Vizyonu ile Stratejik Hedefleri

Şirketimiz SPK Mevzuatına göre hisseleri halka arz edilmek üzere 20 Mart 1997 tarihinde kurulmuş, anonim şirket statüsünde bir sermaye piyasası şirkettir. Şirketimizin faaliyet konusu portföy Sermaye Piyasası araçlarından oluşan şirket portföyünün işletilmesidir. Bu misyonu genel kurul notlarında da geçmekte olup, stratejik planları her sene yayınlanan faaliyet raporlarında bulunmaktadır.

Şirket portföydeki varlıklar Sermaye Piyasası Kurulunca uygun görülecek ilke ve esaslara göre değerlendirilir.

Şirket portföyünün yönetimi, performansı, faaliyetleri, hedeflere ulaşma derecesi Yönetim Kurulu'na yakından takip edilmekte ve her ay en az bir kere toplanarak gözden geçirilmektedir.

21. Risk Yönetim ve İç Kontrol Mekanizması

Şirket portföyünün yönetiminde, Sermaye Piyasası Kurulu Mevzuatı'nda belirlenen yönetim ilkelerine uyulmaktadır. Bu kapsamda "İç Kontrol Prosedürü" oluşturulmuş ve iç kontrol sorumlusu olarak Ata Yatırım Menkul Kıymetler A.Ş. müfettişlerinden Saygın Özbini atanmıştır.

22. Yönetim Kurulu Üyeleri ile Yöneticilerin Yetki ve Sorumlulukları

Ata Yatırım Ortaklığı A.Ş. Yönetim Kurulu Üyeleri ve Yöneticilerinin yetki ve sorumlulukları şirketin esas sözleşmesinde açıkça belirtilmiştir.

23. Yönetim Kurulunun Faaliyet Esasları

Yönetim Kurulu Şirket işleri lüzum gösterdikçe toplanır. Toplantılarda her üyenin bir oy hakkı vardır. Yönetim Kurulunun toplantı gündemi Yönetim Kurulu Başkanı tarafından tespit edilir. Yönetim Kurulu Kararı ile gündemde değişiklik yapılabilir.

Fevkalade durumlarda üyelerden birisinin yazılı isteği üzerine, Başkan Yönetim Kurulunu toplantıya çağırılmazsa, üyeler de re'sen çağrı yetkisine haiz olurlar. Toplantı yeri Şirket merkezidir. Ancak Yönetim Kurulu, karar almak şartı ile, başka bir yerde toplanabilir.

Yönetim Kurulu üye tam sayısının yarıdan bir fazlası çoğunlukla toplanır ve kararlarını toplantıya katılanların çoğunluğuyla alır. Oylarda eşitlik olması halinde teklif reddedilmiş sayılır.

Yönetim Kurulunda oylar kabul veya red olarak kullanılır. Red oyu veren, kararın altına red gerekçesini yazarak imzalar.

Toplantıya katılmayan üyeler yazılı olarak veya vekil tayin etmek suretiyle oy kullanamazlar.

Tüm toplantıların tutanakları tutularak kararlar zapta geçirilir.

24. Şirketle Muamele Yapma ve Rekabet Yasağı

Şirket Yönetim Kurulu Üyeleri dönem içinde şirketle muamele ve rekabet yapmamıştır.

Bununla ilgili kurallar esas sözleşmede tanımlanmıştır.

**SERİ:XI NO:29 SAYILI TEBLİĐE İSTİNADEN HAZIRLANMIŐ
YÖNETİM KURULU FAALİYET RAPORU**

Esas sözleşmenin 8. maddesinde belirtildiĐi üzere huzur hakkı, ücret, kar payı gibi faaliyetlerinin gerektirdiĐi ödemeler dışında mal varlığından ortaklarına, yönetim ve denetim kurulu üyelerine, personeline ya da üçüncü kişilere herhangi bir menfaat sağlayamaz, ve 22 maddesinde belirtildiĐi üzere Yönetim Kurulu üyeleri, Genel Müdür ve Müdürler, Genel Kurul'dan izin almaksızın kendileri veya başkaları namına veya hesabına bizzat ya da dolaylı olarak Şirketle herhangi bir işlem yapamazlar.

25. Etik Kurallar

Ata Finans şirketleri İnsan Kaynakları kapsamında Şirketin etik kuralları oluşturulmuş, ancak yukarıda 24. maddede belirtilenler dışındaki kısmı kamuoyuna açıklanmamıştır.

26. Yönetim Kurulunda Oluşturulan Komitelerin Sayı, Yapı ve Bağımsızlığı

Şirketimizde denetimden sorumlu komite dışında herhangi bir komite kurulmamış olup, Kurumsal Yönetim ilkeleri çalışması bizzat yönetim kurulu tarafından Ata Finans şirketlerindeki çalışma gruplarına paralel olarak yönlendirilmiştir.

27. Yönetim Kuruluna Sağlanan Mali Haklar

Yönetim kurulu başkan ve üyelerinin huzur hakları genel kurulca tespit olunur. Faaliyet konusu gereĐi Şirketin yönetim kurulu üyelerine borç vermesi, kredi kullandırması söz konusu değildir.

**SERİ: XI NO: 29 SAYILI TEBLİĞE İSTİNADEN HAZIRLANMIŞ
YÖNETİM KURULU FAALİYET RAPORU****DENETÇİ RAPORU ÖZETİ
ATA YATIRIM ORTAKLIĞI A.Ş. GENEL KURULU'NA**

- Ortaklığın

- Ünvanı : Ata Yatırım Ortaklığı A.Ş.
- Merkezi : Emirhan Cad. No:109 Kat:11 Atakule 34349 Beşiktaş/İstanbul
- Sermayesi : 7.946.201 TL
- Faaliyet Konusu : Portföy İşletmeciliği

Denetçi veya Denetçilerin Adı ve görev süreleri, ortak veya şirketin personeli olup olmadıkları	: Sedat Bozanoğlu, 26.05.2006 (Şirket personeli veya ortağı değildir.) Sedat Bozanoğlu 01.04.2009 tarihli 2008 yılı olağan genel kurul toplantısında denetçi seçilerek görev süresinin 3 yıl olmasına karar verilmiştir.
Katılınan Yönetim Kurulu ve yapılan Denetleme Kurulu toplantıları sayısı	: Katılınan Yönetim Kurulu toplantısı yoktur, ancak toplantılar hakkında Genel Müdür'den bilgi alınmıştır.
Ortaklık hesapları, defter ve belgeleri üzerinde yapılan incelemenin kapsamı, hangi tarihlerde inceleme yapıldığı ve varılan sonuç	: Yasal defterler ve belgeler üzerinde 3 ayda bir yapılan incelemelerde kayıtların muntazam olduğu ve Türk Ticaret Kanunu esaslarına göre tutulduğu görülmüştür.
Türk Ticaret Kanunu'nun 353'üncü maddesinin 1'inci fıkrasının 3 numaralı bendi gereğince ortaklık veznesinde yapılan sayımların sayısı ve sonuçları	: Ortaklık 2009 yılı işlemlerinde kasa hareketi olmamıştır. Ata Yatırım Menkul Kıymetler A.Ş. nezdindeki vadesiz mevduat hesabındaki hareketler incelenmiş ve mevcut kayıtlara uygun olduğu görülmüştür.
Türk Ticaret Kanunu'nun 353'üncü maddesinin 1'inci fıkrasının 4 numaralı bendi gereğince yapılan inceleme tarihleri ve sonuçları	: Üç ayda bir yapılan incelemeler sonucunda, şirket kayıtlarının mevcutlarla tam olarak tuttuğu görülmüştür.
İntikal eden şikayet ve yolsuzluklar ve bunlar hakkında yapılan işlemler	: İntikal eden şikayet ve yolsuzluk yoktur.

Ata Yatırım Ortaklığı A.Ş.'nin 01.01.2009-31.12.2009 dönemi hesap ve işlemlerini Türk Ticaret Kanunu, ortaklığın esas sözleşmesi ve diğer, mevzuat ile genel kabul görmüş muhasebe ilke ve standartlarına göre incelemiş bulunmaktayım.

Görüşüme göre içeriğini benimsediğim ekli 31.12.2009 tarihi itibarıyla düzenlenmiş bilanço, ortaklığın anılan tarihteki mali durumunu; 01.01.2009-31.12.2009 dönemine ait gelir tablosu, anılan döneme ait faaliyet sonuçlarını gerçeğe uygun ve doğru olarak yansıtmakta; karın dağıtım önerisi yasalara ve ortaklık esas sözleşmesine uygun bulunmaktadır.

Bilançonun ve gelir tablosunun onaylanmasını ve Yönetim Kurulu'nun aklanmasını oylarınıza arz ederim.

Sedat Bozanoğlu
Denetçi

ATA YATIRIM ORTAKLIĐI A.Ő.

**31 ARALIK 2009 TARİHİ İTİBARIYLA
BAĐIMSIZ DENETİMDEN GEÇMİŐ
FİNANSAL TABLOLAR**

ATA YATIRIM ORTAKLIđI A.Œ.
Yönetim Kurulu'na
İstanbul

**1 OCAK – 31 ARALIK 2009 HESAP DÖNEMİNE İLİŒKİN FİNANSAL TABLOLARLA
İLGİLİ BAđIMSIZ DENETİM RAPORU**

Ata Yatırım Ortaklıđı A.Œ.'nin ("Œirket") 31 Aralık 2009 tarihi itibarıyla hazırlanan ve ekte yer alan bilançosunu, aynı tarihte sona eren yıla ait kapsamlı gelir tablosunu, öz sermaye deđişim tablosunu ve nakit akım tablosunu, önemli muhasebe politikalarının özetini ve dipnotlarını denetlemiŒ bulunuyoruz.

Finansal Tablolarla İlgili Olarak İŒletme Yönetiminin Sorumluluđu

İŒletme yönetimi finansal tabloların Sermaye Piyasası Kurulu'nca yayımlanan finansal raporlama standartlarına göre hazırlanması ve dürüst bir Œekilde sunumundan sorumludur. Bu sorumluluk, finansal tabloların hata ve/veya hile ve usulsüzlükten kaynaklanan önemli yanlışlıklar içermeyecek biçimde hazırlanarak, gerçeđi dürüst bir Œekilde yansıtmalarını sađlamak amacıyla gerekli iç kontrol sisteminin tasarlanmasını, uygulanmasını ve devam ettirilmesini, koŒulların gerektirdiđi muhasebe tahminlerinin yapılmasını ve uygun muhasebe politikalarının seçilmesini içermektedir.

Bađımsız Denetim Kuruluşunun Sorumluluđu

Sorumluluđumuz, yaptığımız bađımsız denetime dayanarak bu finansal tablolar hakkında görüş bildirmektir. Bađımsız denetimimiz, Sermaye Piyasası Kurulu'nca yayımlanan bađımsız denetim standartlarına uygun olarak gerçekteŒirilmiŒtir. Bu standartlar, etik ilkelere uyulmasını ve bađımsız denetimin, finansal tabloların gerçeđi dođru ve dürüst bir biçimde yansıtıp yansıtmadıđı konusunda makul bir güvenceyi sađlamak üzere planlanarak yürütülmesini gerektirmektedir.

Bađımsız denetimimiz, finansal tablolardaki tutarlar ve dipnotlar ile ilgili bađımsız denetim kanıtı toplamak amacıyla, bađımsız denetim tekniklerinin kullanılmasını içermektedir. Bađımsız denetim tekniklerinin seçimi, finansal tabloların hata ve/veya hileden ve usulsüzlükten kaynaklanıp kaynaklanmadıđı hususu da dahil olmak üzere önemli yanlışlık içerip içermediđine dair risk deđerlendirmesini de kapsayacak Œekilde, mesleki kanaatimize göre yapılmıŒtır. Bu risk deđerlendirmesinde, iŒletmenin iç kontrol sistemi göz önünde bulundurulmuŒtur. Ancak, amacımız iç kontrol sisteminin etkinliđi hakkında görüş vermek deđil, bađımsız denetim tekniklerini koŒullara uygun olarak tasarlamak amacıyla, iŒletme yönetimi tarafından hazırlanan finansal tablolar ile iç kontrol sistemi arasındaki iliŒkiyi ortaya koymaktır. Bađımsız denetimimiz, ayrıca iŒletme yönetimi tarafından benimsenen muhasebe politikaları ile yapılan önemli muhasebe tahminlerinin ve finansal tabloların bir bütün olarak sunumunun uygunluđunun deđerlendirilmesini içermektedir.

Bađımsız denetim sırasında temin ettiğimiz bađımsız denetim kanıtlarının, görüşümüzün oluŒturulmasına yeterli ve uygun bir dayanak oluŒturduđuna inanıyoruz.

Görüş

Görüşümüze göre, ilişikteki finansal tablolar, Şirket'in 31 Aralık 2009 tarihi itibarıyla finansal durumunu, aynı tarihte sona eren yıla ait finansal performansını ve nakit akımlarını, Sermaye Piyasası Kurulu'nca yayımlanan finansal raporlama standartları çerçevesinde doğru ve dürüst bir biçimde yansıtmaktadır.

DRT BAĞIMSIZ DENETİM VE SERBEST MUHASEBECİ MALİ MÜŞAVİRLİK A.Ş.
Member of **DELOITTE TOUCHE TOHMATSU**

İstanbul, 9 Mart 2010

Sibel Türker
Sorumlu Ortak Başdenetçi, SMMM

İÇİNDEKİLER	SAYFA
BİLANÇO	1
KAPSAMLI GELİR TABLOSU	2
ÖZ SERMAYE DEĞİŞİM TABLOSU	3
NAKİT AKIM TABLOSU	4
FİNANSAL TABLOLARA İLİŞKİN NOTLAR	5-35

ATA YATIRIM ORTAKLIĞI A.Ş.**BAĞIMSIZ DENETİMDEN GEÇMİŞ 31 ARALIK 2009 TARİHLİ BİLANÇO**

(Tüm tutarlar aksi belirtilmedikçe Türk Lirası ("TL") olarak gösterilmiştir.)

	Dipnot	Cari Dönem 31 Aralık 2009	Geçmiş Dönem 31 Aralık 2008
VARLIKLAR			
Dönen Varlıklar		10.096.254	7.300.740
Nakit ve nakit benzerleri	6	4.718.133	2.391.328
Finansal yatırımlar	7	5.334.577	4.907.338
Ticari alacaklar	10	40.922	-
Diğer dönen varlıklar	26	2.622	2.074
Duran Varlıklar		-	-
TOPLAM VARLIKLAR		10.096.254	7.300.740
KAYNAKLAR			
Kısa Vadeli Yükümlülükler		112.355	87.763
Ticari borçlar	10	56.506	43.584
İlişkili taraflara ticari borçlar		46.672	33.271
Diğer ticari borçlar		9.834	10.313
Diğer borçlar	11	19.491	17.457
Çalışanlara sağlanan faydalara ilişkin karşılıklar	24	36.358	26.722
Uzun Vadeli Yükümlülükler		41.560	31.854
Çalışanlara sağlanan faydalara ilişkin karşılıklar	24	41.560	31.854
ÖZKAYNAKLAR		9.942.339	7.181.123
Ödenmiş sermaye	27	7.946.201	7.946.201
Sermaye düzeltmesi farkları	27	2.285	2.285
Hisse senedi ihraç primleri	27	21	21
Kardan ayrılan kısıtlanmış yedekler	27	91.751	91.751
Geçmiş yıllar kar/(zararları)	27	(859.135)	1.474.988
Net dönem karı /(zararı)		2.761.216	(2.334.123)
TOPLAM KAYNAKLAR		10.096.254	7.300.740

Ekteki dipnotlar bu finansal tabloların tamamlayıcı bir parçasıdır.

ATA YATIRIM ORTAKLIĞI A.Ş.**BAĞIMSIZ DENETİMDEN GEÇMİŞ 31 ARALIK 2009 TARİHİNDE
SONA EREN YILA AİT GELİR TABLOSU**

(Tüm tutarlar aksi belirtilmedikçe Türk Lirası ("TL") olarak gösterilmiştir.)

	Dipnot	Cari Dönem 1 Ocak – 31 Aralık 2009	Geçmiş Dönem 1 Ocak – 31 Aralık 2008
<u>SÜRDÜRÜLEN FAALİYETLER</u>			
Satış gelirleri	28	143.438.570	33.239.371
Esas faaliyetlerden diğer gelirler/(giderler)	28	852.049	617.607
		144.290.619	33.856.978
Satışların maliyeti (-)	28	(140.478.255)	(35.087.532)
BRÜT KAR/(ZARAR)		3.812.364	(1.230.554)
Pazarlama, satış ve dağıtım giderleri (-)	29/30	(325.951)	(104.114)
Genel yönetim giderleri (-)	29/30	(747.865)	(813.367)
Diğer faaliyet gelirleri	31	22.668	-
Diğer faaliyet giderleri (-)	31	-	(186.088)
FAALİYET KARI/(ZARARI)		2.761.216	(2.334.123)
Finansal gelirler	32	-	-
Finansal giderler (-)	33	-	-
SÜRDÜRÜLEN FAALİYETLER VERGİ ÖNCESİ KARI/(ZARARI)		2.761.216	(2.334.123)
Sürdürülen faaliyetler vergi gelir/(gideri)			
- Dönem vergi gelir/(gideri)	35	-	-
- Ertelenmiş vergi gelir/(gideri)	35	-	-
SÜRDÜRÜLEN FAALİYETLER DÖNEM KARI/(ZARARI)		2.761.216	(2.334.123)
Hisse başına kazanç/(kayıp)	36	0,34749	(0,29374)
DİĞER KAPSAMLI GELİR/(GİDER)		-	-
DİĞER KAPSAMLI GELİR/(GİDER) (VERGİ SONRASI)		-	-
TOPLAM KAPSAMLI GELİR / (GİDER)		2.761.216	(2.334.123)

Ekteki dipnotlar bu finansal tabloların tamamlayıcı bir parçasıdır.

ATA YATIRIM ORTAKLIĞI A.Ş.**BAĞIMSIZ DENETİMDEN GEÇMİŞ 31 ARALIK 2009 TARİHİNDE SONA EREN YILA AİT ÖZSERMAYE DEĞİŞİM TABLOSU**

(Tüm tutarlar aksi belirtilmedikçe Türk Lirası (“TL”) olarak gösterilmiştir.)

	Dipnot	Ödenmiş sermaye	Sermaye düzeltmesi farkları	Hisse senedi ihraç primleri	Kardan ayrılan kısıtlanmış yedekler	Net dönem karı/(zararı)	Geçmiş yıllar kar/(zararları)	Toplam
1 Ocak 2008 itibarıyla bakiye		7.946.201	2.285	21	69.166	469.519	1.028.054	9.515.246
Geçmiş yıl karlarına transfer		-	-	-	-	(469.519)	469.519	-
Yedeklere aktarılan tutarlar	27	-	-	-	22.585	-	(22.585)	-
Toplam kapsamlı gelir / (gider)		-	-	-	-	(2.334.123)	-	(2.334.123)
31 Aralık 2008 itibarıyla bakiye		7.946.201	2.285	21	91.751	(2.334.123)	1.474.988	7.181.123
1 Ocak 2009 itibarıyla bakiye		7.946.201	2.285	21	91.751	(2.334.123)	1.474.988	7.181.123
Geçmiş yıl karlarına transfer	27	-	-	-	-	2.334.123	(2.334.123)	-
Yedeklere aktarılan tutarlar		-	-	-	-	-	-	-
Toplam kapsamlı gelir / (gider)	27	-	-	-	-	2.761.216	-	2.761.216
31 Aralık 2009 itibarıyla bakiye		7.946.201	2.285	21	91.751	2.761.216	(859.135)	9.942.339

Ekteki dipnotlar bu finansal tabloların tamamlayıcı bir parçasıdır.

ATA YATIRIM ORTAKLIĞI A.Ş.

BAĞIMSIZ DENETİMDEN GEÇMİŞ 31 ARALIK 2009 TARİHİNDE SONA EREN YILA AİT NAKİT AKIM TABLOSU

(Tüm tutarlar aksi belirtilmedikçe Türk Lirası ("TL") olarak gösterilmiştir.)

	Dipnot	Cari Dönem 1 Ocak – 31 Aralık 2009	Geçmiş Dönem 1 Ocak – 31 Aralık 2008
İŞLETME FAALİYETLERİNDEN KAYNAKLANAN NAKİT AKIMI			
Net dönem karı/(zararı)		2.761.216	(2.334.123)
Net dönem karını işletme faaliyetlerinden elde edilen nakit akımına getirmek için yapılan düzeltmeler:			
Finansal yatırımlar değer (artışı) / azalışı	7	(1.493.260)	1.105.149
Kıdem tazminatı karşılık gideri	24	9.706	14.653
Kullanılmamış izin karşılığı gideri	24	9.636	26.722
Faiz gelir tahakkuku	6	31	1.004
İşletme sermayesindeki değişim öncesi faaliyetlerde (kullanılan)/elde edilen nakit akımı		1.287.329	(1.186.595)
Finansal yatırımlardaki (artış) / azalış		1.066.021	(706.738)
Ticari alacaklardaki (artış) / azalış	10	(40.922)	224.000
Diğer dönen varlıklardaki artış	26	(548)	(20)
Ticari borçlardaki artış/(azalış)	10	12.922	(8.596)
Diğer borçlardaki artış	11	2.034	926
İşletme faaliyetlerinden elde edilen / (kullanılan) nakit		2.326.836	(1.677.023)
YATIRIM FAALİYETLERİNDEN KAYNAKLANAN NAKİT AKIMI			
Yatırım faaliyetlerinde kullanılan nakit		-	-
FİNANSMAN FAALİYETLERİNDEN KAYNAKLANAN NAKİT AKIMI			
Finansman faaliyetlerinde kullanılan nakit		-	-
NAKİT VE NAKİT BENZERLERİNDEKİ NET DEĞİŞİM			
		2.326.836	(1.677.023)
DÖNEM BAŞI NAKİT VE NAKİT BENZERLERİ	6	2.390.415	4.067.438
DÖNEM SONU NAKİT VE NAKİT BENZERLERİ	6	4.717.251	2.390.415

Ekteki dipnotlar bu finansal tabloların tamamlayıcı bir parçasıdır.

ATA YATIRIM ORTAKLIĞI A.Ş.

BAĞIMSIZ DENETİMDEN GEÇMİŞ 31 ARALIK 2009 TARİHİ İTİBARIYLA FİNANSAL TABLOLARA İLİŞKİN DİPNOTLAR

(Tüm tutarlar aksi belirtilmedikçe Türk Lirası (“TL”) olarak gösterilmiştir.)

1. ŞİRKET’İN ORGANİZASYONU VE FAALİYET KONUSU

Ata Yatırım Ortaklığı A.Ş. (“Şirket”), 20 Mart 1997 tarihinde kurulmuş ve 367415/314997 sicil numarası ile İstanbul Ticaret Sicil Memurluğu’na kayıtlı bir yatırım ortaklığıdır. Şirket’in faaliyet konusu, menkul kıymet portföy yönetimidir. Şirket, Sermaye Piyasası Kurulu’nun düzenlemeleri ve mevzuatı çerçevesinde faaliyetlerini yürütmektedir.

Şirket, Emirhan Caddesi No: 109 Atakule Balmumcu/İstanbul adresinde ikame etmektedir.

31 Aralık 2009 tarihi itibarıyla Şirket hisselerinin % 54,13’lük kısmı, % 9,12 A Grubu ve % 45,01 B Grubu olmak üzere, Ata Yatırım Menkul Kıymetler A.Ş. (“Ata Yatırım”)’ye aittir. B Grubu % 45,46 oranındaki hisse halka açık olarak İstanbul Menkul Kıymetler Borsası’nda işlem görmekte olup, kalan %0,41’lik B Grubu hisse ise diğer ortaklara aittir. Yönetim Kurulu üyelerinin seçiminde A Grubu hisse senetlerinin her biri 10.000 (onbin) adet oy hakkına, B Grubu hisse senetlerinin herbiri 1 (bir) adet oy hakkına sahiptir.

31 Aralık 2009 tarihi itibarıyla Şirket’in çalışan sayısı 2’dir (31 Aralık 2008: 2). Şirket’in bağlı ortaklığı, iştiraki ve müşterek yönetime tabi teşebbüsü bulunmamaktadır.

Ödenecek Temettü

31 Aralık 2009 itibarıyla bulunmamaktadır (31 Aralık 2008: Bulunmamaktadır).

Finansal Tabloların Onaylanması

Finansal tablolar, yönetim kurulu tarafından onaylanmış ve 9 Mart 2010 tarihinde yayınlanması için yetki verilmiştir. Genel Kurul’un finansal tabloları değiştirme yetkisi bulunmaktadır.

2. FİNANSAL TABLOLARIN SUNUMUNA İLİŞKİN ESASLAR

2.1 Sunuma İlişkin Temel Esaslar

Finansal Tabloların Hazırlanış Temelleri ve Belirli Muhasebe Politikaları

Şirket, yasal defterlerini ve kanuni finansal tablolarını Türk Ticaret Kanunu (“TTK”) ve vergi mevzuatınca belirlenen muhasebe ilkelerine uygun olarak tutmakta ve hazırlamaktadır.

Sermaye Piyasası Kurulu (“SPK”), Seri: XI No: 29 sayılı “Sermaye Piyasasında Finansal Raporlamaya İlişkin Esaslar Tebliği” (“Seri: XI No: 29 sayılı Tebliğ”) ile işletmeler tarafından düzenlenecek finansal raporlar ile bunların hazırlanması ve ilgililere sunulmasına ilişkin ilke, usul ve esasları belirlemektedir. Bu Tebliğ, 1 Ocak 2008 tarihinden sonra başlayan hesap dönemlerine ait ilk ara finansal tablolardan geçerli olmak üzere yürürlüğe girmiştir ve bu Tebliğ ile birlikte Seri: XI, No: 25 "Sermaye Piyasasında Muhasebe Standartları Hakkında Tebliğ" yürürlükten kaldırılmıştır. Bu tebliğe istinaden, işletmeler finansal tablolarını Avrupa Birliği tarafından kabul edilen haliyle Uluslararası Finansal Raporlama Standartları (“UMS/IFRS”)’na göre hazırlamaları gerekmektedir. Ancak Avrupa Birliği tarafından kabul edilen UMS/IFRS’nin Uluslararası Muhasebe Standartları Kurulu (“UMSK”) tarafından yayımlananlardan farkları Türkiye Muhasebe Standartları Kurulu (“TMSK”) tarafından ilan edilinceye kadar UMS/IFRS’ler uygulanacaktır. Bu kapsamda, benimsenen standartlara aykırı olmayan, TMSK tarafından yayımlanan Türkiye Muhasebe/Finansal Raporlama Standartları (“TMS/IFRS”) esas alınacaktır.

ATA YATIRIM ORTAKLIĞI A.Ş.

BAĞIMSIZ DENETİMDEN GEÇMİŞ 31 ARALIK 2009 TARİHİ İTİBARIYLA FİNANSAL TABLOLARA İLİŞKİN DİPNOTLAR

(Tüm tutarlar aksi belirtilmedikçe Türk Lirası (“TL”) olarak gösterilmiştir.)

2. FİNANSAL TABLOLARIN SUNUMUNA İLİŞKİN ESASLAR (devamı)

2.1 Sunuma İlişkin Temel Esaslar (devamı)

Finansal Tabloların Hazırlanış Temelleri ve Belirli Muhasebe Politikaları (devamı)

Avrupa Birliği tarafından kabul edilen UMS/UFRS'nin UMSK tarafından yayımlananlardan farkları TMSK tarafından ilan edilinceye kadar, finansal tablolar SPK Seri: XI, No: 29 sayılı tebliği çerçevesinde UMS/UFRS'ye göre hazırlanmaktadır. İlişikteki finansal tablolar ve dipnotlar, SPK tarafından 17 Nisan 2008 ve 9 Ocak 2009 tarihli duyurular ile uygulanması tavsiye edilen formatlara uygun olarak ve zorunlu kılınan bilgiler dahil edilerek sunulmuştur.

Finansal tablolar, finansal araçların yeniden değerlendirilmesi haricinde, tarihi maliyet esasına göre hazırlanmaktadır. Tarihi maliyetin belirlenmesinde, genellikle varlıklar için ödenen tutarın gerçeğe uygun değeri esas alınmaktadır.

Kullanılan Para Birimi

Şirket'in finansal tabloları faaliyette buldukları temel ekonomik çevrede geçerli olan para birimi (fonksiyonel para birimi) ile sunulmuştur. Şirket'in finansal durumu ve faaliyet sonuçları, Şirket'in geçerli para birimi olan ve finansal tablolar için sunum para birimi olan Türk Lirası (“TL”) cinsinden ifade edilmiştir.

Yüksek Enflasyon Dönemlerinde Finansal Tabloların Düzeltilmesi

SPK'nın 17 Mart 2005 tarih ve 11/367 sayılı kararı uyarınca, Türkiye'de faaliyette bulunan ve SPK Muhasebe Standartları'na (UMS/UFRS uygulamasını benimseyenler dahil) uygun olarak finansal tablo hazırlayan şirketler için, 1 Ocak 2005 tarihinden itibaren geçerli olmak üzere enflasyon muhasebesi uygulamasına son verilmiştir. Buna istinaden, 1 Ocak 2005 tarihinden itibaren UMSK tarafından yayımlanmış 29 No'lu “Yüksek Enflasyonlu Ekonomilerde Finansal Raporlama” Standardı (“UMS/TMS 29”) uygulanmamıştır.

2.2 Muhasebe Politikalarındaki Değişiklikler

Muhasebe politikalarında yapılan önemli değişiklikler geriye dönük olarak uygulanmakta ve önceki dönem finansal tabloları yeniden düzenlenmektedir.

2.3 Muhasebe Tahminlerindeki Değişiklikler ve Hatalar

Muhasebe tahminlerindeki değişiklikler, yalnızca bir döneme ilişkin ise, değişikliğin yapıldığı cari dönemde, gelecek dönemlere ilişkin ise, hem değişikliğin yapıldığı dönemde hem de gelecek dönemlerde, ileriye yönelik olarak uygulanır. Şirket'in cari yıl içerisinde muhasebe tahminlerinde önemli bir değişiklik olmamıştır.

Tespit edilen önemli muhasebe hataları geriye dönük olarak uygulanır ve önceki dönem finansal tabloları yeniden düzenlenir.

ATA YATIRIM ORTAKLIĞI A.Ş.

BAĞIMSIZ DENETİMDEN GEÇMİŞ 31 ARALIK 2009 TARİHİ İTİBARIYLA FİNANSAL TABLOLARA İLİŞKİN DİPNOTLAR

(Tüm tutarlar aksi belirtilmedikçe Türk Lirası (“TL”) olarak gösterilmiştir.)

2. FİNANSAL TABLOLARIN SUNUMUNA İLİŞKİN ESASLAR (devamı)

2.4 Yeni ve Revize Edilmiş Uluslararası Finansal Raporlama Standartları

Aşağıdaki yeni ve güncellenmiş standartlar ve yorumlar cari dönemde uygulanmış ve bu finansal tablolarda raporlanan tutarlara ve yapılan açıklamalara etkisi olmuştur. Bu finansal tablolarda uygulanmış fakat raporlanan tutarlar üzerinde etkisi olmayan diğer standart ve yorumların detayları da ayrıca bu bölümün ilerleyen kısımlarında açıklanmıştır.

2009 yılı sunum ve dipnot açıklamalarını etkileyen Standartlar

- UMS 1 (Revize) “Finansal Tabloların Sunumu”

Revize standart, ortakların ortak olmaları nedeniyle ortaya çıkan işlemler dışında, özkaynaklarda dönem içerisinde meydana gelen değişikliklerin (diğer kapsamlı gelir ve giderlerin) özkaynak değişim tablosunda gösterilmesini engellemektedir. Bunun yerine bu tür gelir ve giderlerin özsermaye değişim tablosundan ayrı olarak “Kapsamlı Gelir Tablosu”nda gösterilmesi gerekmektedir. İşletmeler tek bir performans tablosunu (kapsamlı gelir tablosu) seçmekte veya iki tabloyu birlikte (gelir tablosu ve kapsamlı gelir tablosu) seçmekte özgür bırakılmıştır. Buna bağlı olarak, Şirket 1 Ocak 2009’dan itibaren UMS 1’deki değişiklikleri uygulamış ve tek tablolulu sunumu seçmiştir.

UMS 1 (Revize) ayrıca işletmelerin yeni dönemde bir önceki döneme ait finansal tablolarını yeniden düzenlediklerinde veya sınıfladıklarında cari dönem ve bir önceki dönemle birlikte karşılaştırılabilir en erken döneme ait bilançonun da verilmesini gerektirmektedir. Şirket cari dönemde, önceki dönem finansal tablolarında bir değişiklik yapmadığından, 1 Ocak 2008 tarihli açılış bilançosunun ekli finansal tablolarda ayrıca sunulmasına gerek duyulmamıştır.

- UFRS 7 (Değişiklik), “Finansal Araçlar: Açıklamalar”

Mart 2009’da yayınlanan UFRS 7 değişiklikleri Şirket için 1 Ocak 2009’dan itibaren geçerlidir. Değişiklikler gerçeğe uygun değer belirlenmesi ve likidite riski ile ilgili genişletilmiş açıklamalar getirmektedir. Özellikle değişiklik, Şirket’in her bir sınıf finansal araçları için gerçeğe uygun değer hesaplamasında kullanılan değerlendirme tekniklerinde değişiklik olduğunda dipnotlarda açıklanmasını gerektirmektedir. Ayrıca finansal araçların gerçeğe uygun değeri hesaplanırken kullanılan girdilerin kaynağının üç seviyede açıklanmasını gerekli kılmaktadır. Finansal araçların gerçeğe uygun değerlemelerinde kullanılan değerlendirme tekniklerinde bir değişiklik olursa, seviyeler arasında yapılan transferlerin dipnotlarda açıklanmaları gerekmektedir. Ayrıca Şirket’in piyasada gözlenebilir bir veriye dayanmayan girdilerden değerlendirilmesi yapılan finansal araçların gerçeğe uygun değerlerinin dönem başı ve dönem sonu mutabakatlarının yapılması gerekmektedir. Piyasada gözlenebilir bir veriye dayanmayan girdilerdeki değişiklikler gerçeğe uygun değerlerde önemli sapmalara yol açıyorsa, bu girdilerdeki değişikliklerin etkilerini gösterecek duyarlılık analizleri de verilmelidir.

Ayrıca finansal garanti sözleşmeleri gibi türev olmayan finansal araçların da vade dağılımı tablosuna dahil edilmeleri gerekmektedir. Türev finansal yükümlülükler için de ayrı bir vade dağılımı tablosu verilmelidir.

ATA YATIRIM ORTAKLIĞI A.Ş.

BAĞIMSIZ DENETİMDEN GEÇMİŞ 31 ARALIK 2009 TARİHİ İTİBARIYLA FİNANSAL TABLOLARA İLİŞKİN DİPNOTLAR

(Tüm tutarlar aksi belirtilmedikçe Türk Lirası (“TL”) olarak gösterilmiştir.)

2. FİNANSAL TABLOLARIN SUNUMUNA İLİŞKİN ESASLAR (devamı)

2.4 Yeni ve Revize Edilmiş Uluslararası Finansal Raporlama Standartları (devamı)

Şirket UFRS 7 ile ilgili değişiklikleri 2009 yılı içerisinde uygulamış ve Not 39’da gerçeğe uygun seviyelerle ilgili bilgileri vermiştir. Cari yılda Şirket, finansal araçların gerçeğe uygun değeri hesaplanırken kullanılan girdilerin üç seviyesi arasında önemli bir sınıflama yapmamıştır.

2009 yılında yürürlükte olan ancak 2009 yılı finansal tablolarına etkisi olmayan standart ve yorumlar

Aşağıdaki yeni ve revize Standartlar ile Yorumlar da bu finansal tablolarda uygulanmıştır. Bu Standartlar ile Yorumlar’ın uygulanmasının finansal tablolarda raporlanan tutarlar üzerinde önemli bir etkisi olmamıştır fakat gelecekte yapılacak işlemler ya da sözleşmelerin muhasebeleştirilmesini etkileyebilir.

- UFRS 1, “Uluslararası Finansal Raporlama Standartlarının İlk Kez Uygulanması” ve UMS 27, “Konsolide ve Konsolide Olmayan Finansal Tablolar” (UFRS’lerin İlk Kez Uygulanmasında Yatırım Maliyetlerine İlişkin Değişiklik)
- UFRS 8, “Faaliyet Bölümleri”
- UMS 23 (Revize), “Borçlanma Maliyetleri”
- UMS 38, “Maddi Olmayan Duran Varlıklar” Standardında Yapılan Değişiklikler
- UMS 40, “Yatırım Amaçlı Gayrimenkuller” Standardında Yapılan Değişiklikler
- UMS 20, “Devlet Teşviklerinin Muhasebeleştirilmesi ve Devlet Yardımlarının Açıklanması” Standardında Yapılan Değişiklikler
- UFRYK 13, “Müşteri Sadakat Programları”
- UFRS 2, “Hisse Bazlı Ödemeler” (Hakediş Koşulları ve İptallerine İlişkin Değişiklik)
- UFRS 5, “Satılmak Üzere Elde Tutulan Duran Varlıklar ve Durdurulan Faaliyetler”
- UMS 1, “Finansal Tabloların Sunumu” ve UMS 32, “Finansal Araçlar: Sunum” (Geri Satın Alma Opsiyonlu Finansal Araçlar ve Nakde Çevrilmelerinde Doğacak Yükümlülüklerin Açıklanması Hakkında Değişiklik)
- UMS 32, “Finansal Araçlar: Sunum” ve UMS 1, “Finansal Tabloların Sunumu – Tasfiye Durumunda Satılabilir Finansal Araçlar ve Yükümlülükler” Standartlarında Yapılan Değişiklikler
- UMS 39, “Finansal Araçlar: Muhasebeleştirme ve Ölçme” (Finansal Araçların Sınıflamasında Saklı Türevlerle İlgili Değişiklikler)
- 2008 İyileştirmeleri (UMS 1, “Finansal Tabloların Sunumu”, UMS 16, “Maddi Duran Varlıklar, UMS 19, “Çalışanlara Sağlanan Faydalar”, UMS 20, “Devlet Teşvikleri”, UMS 23, “Borçlanma Maliyetleri”, UMS 27, “Konsolide ve Bireysel Finansal Tablolar”, UMS 28, “İştiraklerdeki Yatırımlar”, UMS 31, “İş Ortaklıklarındaki Paylar”, UMS 29 “Yüksek Enflasyonlu Ekonomilerde Finansal Raporlama”, UMS 36, “Varlıklarda Değer Düşüklüğü”, UMS 39, “Finansal Araçlar: Muhasebeleştirme ve Ölçme”, UMS 40, “Yatırım Amaçlı Gayrimenkuller”, UMS 41, “Tarımsal Faaliyetler”)
- UFRYK 15, “Gayrimenkul İnşaatı İle İlgili Anlaşmalar”
- UFRYK 16, “Yurtdışındaki İşletme ile İlgili Net Yatırımın Finansal Riskten Korunması”
- UFRYK 18, “Müşterilerden Varlık Transferleri”

ATA YATIRIM ORTAKLIĞI A.Ş.

BAĞIMSIZ DENETİMDEN GEÇMİŞ 31 ARALIK 2009 TARİHİ İTİBARIYLA FİNANSAL TABLOLARA İLİŞKİN DİPNOTLAR

(Tüm tutarlar aksi belirtilmedikçe Türk Lirası (“TL”) olarak gösterilmiştir.)

2. FİNANSAL TABLOLARIN SUNUMUNA İLİŞKİN ESASLAR (devamı)

2.4 Yeni ve Revize Edilmiş Uluslararası Finansal Raporlama Standartları (devamı)

Henüz yürürlüğe girmemiş ve erken uygulanması Şirket tarafından benimsenmemiş standartlar ve yorumlar

- UFRS 3, “İşletme Birleşmeleri”, UMS 27, “Konsolide ve Bireysel Finansal Tablolar”, UMS 28, “İştiraklerdeki Yatırımlar”, UMS 31, “İş Ortaklıklarındaki Paylar” (Satın Alma Yönteminin Uygulanması Hakkında Kapsamlı Değişiklik)
- UFRS 9, “Finansal Araçlar: Sınıflandırma ve Ölçme”
- UFRYK 17, “Parasal Olmayan Varlıkların Hissedarlara Dağıtımı”
- UMS 24 (2009), “İlişkili Taraf Açıklamaları”
- UFRYK 17, “Nakit Dışı Varlıkların Hissedarlara Dağıtımı”
- UFRYK 19, “Finansal Yükümlülüklerin Özkaynak Araçları Kullanılarak Ödenmesi”

UFRS’lerdeki İyileştirmeler (2009)

UFRS’lerdeki yıllık iyileştirme projesinin parçası olarak, yukarıdaki paragraflarda bahsedilen değişikliklere ilaveten, bir çok standart ve yorumlarda değişiklikler yapılmıştır. Bu değişiklikler 1 Ocak 2010 tarihinde ya da bu tarih sonrasında başlayan finansal dönemlerde geçerlidir. Şirket yöneticileri, yukarıdaki Standart ve Yorumların uygulanmasının gelecek dönemlerde Şirket’in finansal tabloları üzerinde önemli bir etki yaratmayacağını düşünmektedir.

2.5 Önemli Muhasebe Politikalarının Özeti

Esas faaliyet gelir/(giderleri)

Şirket, portföyündeki menkul kıymetlerin satış gelirlerini, satış işlemi gerçekleştiğinde gelir kaydetmektedir.

Hisse senedi yatırımlarından elde edilen temettü geliri, hissedarların temettü alma hakkı doğduğu zaman kayda alınır.

Faiz gelir ve giderleri gelir tablosunda tahakkuk esasına göre muhasebeleştirilmektedir. Faiz gelirleri, sabit getirili menkul kıymetlerden alınan kupon faizlerini, borsa para piyasası ile ters repo işlemlerinden kaynaklanan faizleri ve vadeli işlem teminatlarının nemalarını içermektedir. Ücret ve komisyonlar hizmet gerçekleştiği zaman gelir veya gider olarak kaydedilirler.

Varlıklarda Değer Düşüklüğü

Şerefiye gibi sınırsız ömrü olan varlıklar itfaya tabi tutulmazlar. Bu varlıklar için her yıl değer düşüklüğü testi uygulanır. İtfaya tabi olan varlıklar için ise defter değerinin geri kazanılmasının mümkün olmadığı durum ya da olayların ortaya çıkması halinde değer düşüklüğü testi uygulanır. Varlığın defter değerinin geri kazanılabilir tutarını aşması durumunda değer düşüklüğü karşılığı kaydedilir. Geri kazanılabilir tutar, satış maliyetleri düşüldükten onar elde edilen gerçeğe uygun değer veya kullanımdaki değer büyük olanıdır. Değer düşüklüğünün değerlendirilmesi için varlıklar ayrı tanımlanabilir nakit akımlarının olduğu en düşük seviyede gruplanır (nakit üreten birimler). Şerefiye haricinde değer düşüklüğüne tabi olan finansal olmayan varlıklar her raporlama tarihinde değer düşüklüğünün olası iptali için gözden geçirilir.

ATA YATIRIM ORTAKLIĞI A.Ş.

BAĞIMSIZ DENETİMDEN GEÇMİŞ 31 ARALIK 2009 TARİHİ İTİBARIYLA FİNANSAL TABLOLARA İLİŞKİN DİPNOTLAR

(Tüm tutarlar aksi belirtilmedikçe Türk Lirası (“TL”) olarak gösterilmiştir.)

2. FİNANSAL TABLOLARIN SUNUMUNA İLİŞKİN ESASLAR (devamı)

2.5 Önemli Muhasebe Politikalarının Özeti (devamı)

Borçlanma Maliyetleri

Tüm finansman giderleri, oluştukları dönemde gelir tablosuna kaydedilmektedir.

Finansal Araçlar

Finansal varlıklar

Gerçeğe uygun değer farkı kâr veya zarara yansıtılan finansal varlık olarak sınıflanan ve gerçeğe uygun değerinden kayıtlara alınanlar haricindeki finansal varlıklar, gerçeğe uygun piyasa değeri ile alım işlemiyle doğrudan ilişkilendirilebilen harcamaların toplam tutarı üzerinden muhasebeleştirilir. Yatırım araçlarının ilgili piyasa tarafından belirlenen süreye uygun olarak teslimatı koşulunu taşıyan bir kontrata bağlı olan finansal varlıkların alımı veya satışı sonucunda ilgili varlıklar, işlem tarihinde kayıtlara alınır veya kayıtlardan çıkarılır.

Finansal varlıklar “gerçeğe uygun değer farkı kâr veya zarara yansıtılan finansal varlıklar”, “vadesine kadar elde tutulacak yatırımlar”, “satılmaya hazır finansal varlıklar” ve “kredi ve alacaklar” olarak sınıflandırılır. Sınıflandırma, finansal varlığın elde edilme amacına ve özelliğine bağlı olarak, ilk kayda alma sırasında belirlenmektedir.

Etkin faiz yöntemi

Etkin faiz yöntemi, finansal varlığın itfa edilmiş maliyet ile değerlendirilmesi ve ilgili faiz gelirinin ilişkili olduğu döneme dağıtılması yöntemidir. Etkin faiz oranı; finansal aracın beklenen ömrü boyunca veya uygun olması durumunda daha kısa bir zaman dilimi süresince tahsil edilecek tahmini nakit toplamının, ilgili finansal varlığın tam olarak net bugünkü değerine indirgeyen orandır.

Gerçeğe uygun değer farkı kar veya zarara yansıtılan finansal varlıklar dışında sınıflandırılan finansal varlıklar ile ilgili gelirler etkin faiz yöntemi kullanılmak suretiyle hesaplanmaktadır.

Gerçeğe uygun değer farkı kar veya zarara yansıtılan finansal varlıklar

Gerçeğe uygun değer farkı gelir tablosuna yansıtılan finansal varlıklar; alım-satım amacıyla elde tutulan finansal varlıklardır. Bir finansal varlık kısa vadede elden çıkarılması amacıyla edinildiği zaman söz konusu kategoride sınıflandırılır. Finansal riske karşı etkili bir koruma aracı olarak belirlenmemiş olan türev ürünleri teşkil eden bahse konu finansal varlıklar da gerçeğe uygun değer farkı kar veya zarara yansıtılan finansal varlıklar olarak sınıflandırılır.

Vadesine kadar elde tutulan finansal varlıklar

Şirket’in vadesine kadar elde tutma olanağı ve niyeti olduğu, sabit veya belirlenebilir bir ödeme planına sahip, sabit vadeli borçlanma araçları, vadesine kadar elde tutulacak yatırımlar olarak sınıflandırılır. Vadesine kadar elde tutulacak yatırımlar etkin faiz yöntemine göre itfa edilmiş maliyet bedelinden değer düşüklüğü tutarı düşülerek kayıtlara alınır ve ilgili gelirler etkin faiz yöntemi kullanılmak suretiyle hesaplanır.

Şirket’in bilanço tarihi itibarıyla vadeye kadar elde tutulacak finansal varlığı bulunmamaktadır.

ATA YATIRIM ORTAKLIĞI A.Ş.

BAĞIMSIZ DENETİMDEN GEÇMİŞ 31 ARALIK 2009 TARİHİ İTİBARIYLA FİNANSAL TABLOLARA İLİŞKİN DİPNOTLAR

(Tüm tutarlar aksi belirtilmedikçe Türk Lirası (“TL”) olarak gösterilmiştir.)

2. FİNANSAL TABLOLARIN SUNUMUNA İLİŞKİN ESASLAR (devamı)

2.5 Önemli Muhasebe Politikalarının Özeti (devamı)

Finansal Araçlar (devamı)

Finansal varlıklar (devamı)

Satılmaya hazır finansal varlıklar

Şirket tarafından elde tutulan ve aktif bir piyasada işlem gören borsaya kote özkaynak araçları ile bazı borçlanma senetleri satılmaya hazır finansal varlıklar olarak sınıflandırılır ve gerçeğe uygun değerleriyle gösterilir. Aktif bir piyasada işlem görmeyen ve borsaya kote olmayan fakat satılmaya hazır finansal varlık olarak sınıflanan özkaynak araçları gerçeğe uygun değerleri güvenilir olarak ölçülememesinde maliyet değerleriyle gösterilmektedir. Gelir tablosuna kaydedilen değer düşüklükleri, etkin faiz yöntemi kullanılarak hesaplanan faiz ve parasal varlıklarla ilgili kur farkı kar/zarar tutarı haricindeki, gerçeğe uygun değerdeki değişikliklerden kaynaklanan kazanç ve zararlar diğer kapsamlı gelir içinde muhasebeleştirilir ve finansal varlıklar değer artış fonunda biriktirilir. Yatırımın elden çıkarılması ya da değer düşüklüğüne uğraması durumunda, finansal varlıklar değer artış fonunda biriken toplam kar/zarar, gelir tablosuna sınıflandırılmaktadır.

Satılmaya hazır özkaynak araçlarına ilişkin temettüler Şirket’in temettü alma hakkının olduğu durumlarda gelir tablosunda muhasebeleştirilmektedir.

Yabancı para birimiyle ifade edilen satılmaya hazır parasal varlıkların gerçeğe uygun değeri ifade edildiği para birimi üzerinden belirlenmekte ve raporlama dönemi sonundaki geçerli kurdan çevrilmektedir. Gelir tablosunda muhasebeleştirilen kur farkı kazançları/zararları, parasal varlığın itfa edilmiş maliyet değeri üzerinden belirlenmektedir. Diğer kur farkı kazançları ve zararları, diğer kapsamlı gelir içinde muhasebeleştirilmektedir.

Şirket’in bilanço tarihi itibarıyla satılmaya hazır finansal varlığı bulunmamaktadır.

Satım ve geri alım anlaşmaları

Geri almak kaydıyla satılan menkul kıymetler (“repo”) finansal tablolara yansıtılır ve karşı tarafa olan yükümlülük müşterilere borçlar hesabına kaydedilir. Geri satmak kaydıyla alınan menkul kıymetler (“ters repo”), satış ve geri alım fiyatı arasındaki farkın iç iskonto oranı yöntemine göre döneme isabet eden kısmının ters repoların maliyetine eklenmesi suretiyle nakit ve nakit benzerleri hesabına ters repo işlemlerinden alacakları olarak kaydedilir.

Krediler ve alacaklar

Sabit ve belirlenebilir ödemeleri olan, piyasada işlem görmeyen ticari ve diğer alacaklar ve krediler bu kategoride sınıflandırılır. Krediler ve alacaklar etkin faiz yöntemi kullanılarak iskonto edilmiş maliyeti üzerinden değer düşüklüğü düşülerek gösterilir.

ATA YATIRIM ORTAKLIĞI A.Ş.

BAĞIMSIZ DENETİMDEN GEÇMİŞ 31 ARALIK 2009 TARİHİ İTİBARIYLA FİNANSAL TABLOLARA İLİŞKİN DİPNOTLAR

(Tüm tutarlar aksi belirtilmedikçe Türk Lirası (“TL”) olarak gösterilmiştir.)

2. FİNANSAL TABLOLARIN SUNUMUNA İLİŞKİN ESASLAR (devamı)

2.5 Önemli Muhasebe Politikalarının Özeti (devamı)

Finansal Araçlar (devamı)

Finansal varlıklar (devamı)

Finansal varlıklarda değer düşüklüğü

Gerçeğe uygun değer farkı kar veya zarara yansıtılan finansal varlıklar dışındaki finansal varlık veya finansal varlık grupları, her bilanço tarihinde değer düşüklüğüne uğradıklarına ilişkin göstergelerin bulunup bulunmadığına dair değerlendirmeye tabi tutulur. Finansal varlığın ilk muhasebeleştirilmesinden sonra bir veya birden fazla olayın meydana gelmesi ve söz konusu olayın ilgili finansal varlık veya varlık grubunun güvenilir bir biçimde tahmin edilebilen gelecekteki nakit akımları üzerindeki olumsuz etkisi sonucunda ilgili finansal varlığın değer düşüklüğüne uğradığına ilişkin tarafsız bir göstergenin bulunması durumunda değer düşüklüğü zararı oluşur. İtfa edilmiş değerinden gösterilen finansal varlıklar için değer düşüklüğü tutarı gelecekte beklenen tahmini nakit akımlarının finansal varlığın etkin faiz oranı üzerinden iskonto edilerek hesaplanan bugünkü değeri ile defter değeri arasındaki farktır.

Bir karşılık hesabının kullanılması yoluyla defter değerinin azaltıldığı ticari alacaklar haricinde, bütün finansal varlıklarda, değer düşüklüğü doğrudan ilgili finansal varlığın kayıtlı değerinden düşülür. Ticari alacağın tahsil edilememesi durumunda söz konusu tutar karşılık hesabından düşülerek silinir. Karşılık hesabındaki değişimler gelir tablosunda muhasebeleştirilir.

Satılmaya hazır özkaynak araçları haricinde, değer düşüklüğü zararı sonraki dönemde azalırsa ve azalış değer düşüklüğü zararının muhasebeleştirilmesi sonrasında meydana gelen bir olayla ilişkilendirilebiliyorsa, önceden muhasebeleştirilen değer düşüklüğü zararı, değer düşüklüğünün iptal edileceği tarihte yatırımın değer düşüklüğü hiçbir zaman muhasebeleştirilmemiş olması durumunda ulaşacağı itfa edilmiş maliyet tutarını aşmayacak şekilde gelir tablosunda iptal edilir.

Satılmaya hazır özkaynak araçlarının gerçeğe uygun değerinde değer düşüklüğü sonrasında meydana gelen artış, doğrudan özkaynaklarda muhasebeleştirilir.

Nakit ve nakit benzerleri

Nakit ve nakit benzeri kalemleri, nakit para, vadesiz mevduat ve satın alım tarihinden itibaren vadeleri 3 ay veya 3 aydan daha az olan, hemen nakde çevrilebilecek olan ve önemli tutarda değer değişikliği riski taşımayan yüksek likiditeye sahip diğer kısa vadeli yatırımlardır.

Finansal yükümlülükler

Şirket'in finansal yükümlülükleri ve özkaynak araçları, sözleşmeye bağlı düzenlemelere, finansal bir yükümlülüğün ve özkaynağa dayalı bir aracın tanımlanma esasına göre sınıflandırılır. Şirket'in tüm borçları düşüldükten sonra kalan varlıklarındaki hakkı temsil eden sözleşme özkaynağa dayalı finansal araçtır. Belirli finansal yükümlülükler ve özkaynağa dayalı finansal araçlar için uygulanan muhasebe politikaları aşağıda belirtilmiştir. Finansal yükümlülükler gerçeğe uygun değer farkı kar veya zarara yansıtılan finansal yükümlülükler veya diğer finansal yükümlülükler olarak sınıflandırılır.

2. FİNANSAL TABLOLARIN SUNUMUNA İLİŞKİN ESASLAR (devamı)

ATA YATIRIM ORTAKLIĞI A.Ş.

BAĞIMSIZ DENETİMDEN GEÇMİŞ 31 ARALIK 2009 TARİHİ İTİBARIYLA FİNANSAL TABLOLARA İLİŞKİN DİPNOTLAR

(Tüm tutarlar aksi belirtilmedikçe Türk Lirası (“TL”) olarak gösterilmiştir.)

2.5 Önemli Muhasebe Politikalarının Özeti (devamı)

Finansal Araçlar (devamı)

Finansal yükümlülükler (devamı)

Gerçeğe uygun değer farkı kar veya zarara yansıtılan finansal yükümlülükler

Gerçeğe uygun değer farkı kar veya zarara yansıtılan finansal yükümlülükler, gerçeğe uygun değeriyle kayda alınır ve her raporlama döneminde, bilanço tarihindeki gerçeğe uygun değeriyle yeniden değerlendirilir. Gerçeğe uygun değerlerindeki değişim, gelir tablosunda muhasebeleştirilir. Gelir tablosunda muhasebeleştirilen net kazanç ya da kayıplar, söz konusu finansal yükümlülük için ödenen faiz tutarını da kapsar.

Diğer finansal yükümlülükler

Diğer finansal yükümlülükler başlangıçta işlem maliyetlerinden arındırılmış gerçeğe uygun değerleriyle muhasebeleştirilir. Diğer finansal yükümlülükler sonraki dönemlerde etkin faiz oranı üzerinden hesaplanan faiz gideri ile birlikte etkin faiz yöntemi kullanılarak itfa edilmiş maliyet bedelinden muhasebeleştirilir.

Etkin faiz yöntemi, finansal yükümlülüğün itfa edilmiş maliyetlerinin hesaplanması ve ilgili faiz giderinin ilişkili olduğu döneme dağıtılması yöntemidir. Etkin faiz oranı; finansal aracın beklenen ömrü boyunca veya uygun olması halinde daha kısa bir zaman dilimi süresince gelecekte yapılacak tahmini nakit ödemelerini tam olarak ilgili finansal yükümlülüğün net bugünkü değerine indirgeyen orandır.

Kur Değişiminin Etkileri

Şirket'in finansal tabloları faaliyette bulunduğu temel ekonomik çevrede geçerli olan para birimi (fonksiyonel para birimi) ile sunulmuştur. İşletmenin mali durumu ve faaliyet sonucu, Şirket'in geçerli para birimi olan ve finansal tablolar için sunum birimi olan TL cinsinden ifade edilmiştir.

İşletmenin finansal tablolarının hazırlanması sırasında yabancı para cinsinden (TL dışındaki para birimleri) gerçekleşen işlemler, işlem tarihindeki kurlar esas alınmak suretiyle kaydedilmektedir.

Bilançoda yer alan dövizle endeksli parasal varlık ve yükümlülükler bilanço tarihinde geçerli olan kurlar kullanılarak TL'ye çevrilmektedir.

31 Aralık 2009 ve 31 Aralık 2008 tarihleri itibarıyla Şirket'in dövizli işlemleri bulunmamaktadır.

Hisse Başına Kazanç

Hisse başına kazanç miktarı, dönem kar/zararının Şirket hisselerinin dönem içindeki ağırlıklı ortalama pay adedine bölünmesiyle hesaplanır.

ATA YATIRIM ORTAKLIĞI A.Ş.

BAĞIMSIZ DENETİMDEN GEÇMİŞ 31 ARALIK 2009 TARİHİ İTİBARIYLA FİNANSAL TABLOLARA İLİŞKİN DİPNOTLAR

(Tüm tutarlar aksi belirtilmedikçe Türk Lirası (“TL”) olarak gösterilmiştir.)

2. FİNANSAL TABLOLARIN SUNUMUNA İLİŞKİN ESASLAR (devamı)

2.5 Önemli Muhasebe Politikalarının Özeti (devamı)

Hisse Başına Kazanç (devamı)

Türkiye’de şirketler, sermayelerini, hissedarlarına geçmiş yıl karlarından dağıttıkları “bedelsiz hisse” yolu ile arttırabilmektedirler. Bu tip “bedelsiz hisse” dağıtımları, hisse başına kazanç hesaplamalarında, ihraç edilmiş hisse gibi değerlendirilir. Buna göre, bu hesaplamalarda kullanılan ağırlıklı ortalama hisse sayısı, söz konusu hisse senedi dağıtımlarının geçmişe dönük etkileri de dikkate alınarak bulunmuştur.

Bilanço Tarihinden Sonraki Olaylar

Bilanço tarihinden sonraki olaylar, kara ilişkin herhangi bir duyuru veya diğer seçilmiş finansal bilgilerin kamuya açıklanmasından sonra ortaya çıkmış olsalar bile, bilanço tarihi ile bilançonun yayımı için yetkilendirilme tarihi arasındaki tüm olayları kapsar.

Şirket, bilanço tarihinden sonraki düzeltme gerektiren olayların ortaya çıkması durumunda, finansal tablolara alınan tutarları bu yeni duruma uygun şekilde düzeltir.

Karşılıklar, Şarta Bağlı Yükümlülükler ve Şarta Bağlı Varlıklar

Geçmiş olaylardan kaynaklanan mevcut bir yükümlülüğün bulunması, yükümlülüğün yerine getirilmesinin muhtemel olması ve söz konusu yükümlülük tutarının güvenilir bir şekilde tahmin edilebilir olması durumunda finansal tablolarda karşılık ayrılır.

Karşılık olarak ayrılan tutar, yükümlülüğe ilişkin risk ve belirsizlikler göz önünde bulundurularak, bilanço tarihi itibarıyla yükümlülüğün yerine getirilmesi için yapılacak harcamanın tahmin edilmesi yoluyla hesaplanır.

Karşılığın, mevcut yükümlülüğün karşılanması için gerekli tahmini nakit akımlarını kullanarak ölçülmesi durumunda söz konusu karşılığın defter değeri, ilgili nakit akımlarının bugünkü değerine eşittir.

Karşılığın ödenmesi için gerekli olan ekonomik faydanın bir kısmı ya da tamamının üçüncü taraflarca karşılanmasının beklendiği durumlarda, tahsil edilecek tutar, ilgili tutarın tahsil edilmesinin hemen hemen kesin olması ve güvenilir bir şekilde ölçülmesi halinde varlık olarak muhasebeleştirilir.

Kurum Kazancı Üzerinden Hesaplanan Vergiler

1 Ocak 2006 tarihinden geçerli olmak üzere yürürlüğe giren, 21 Haziran 2006 tarihli ve 5520 sayılı Kurumlar Vergisi Kanununun 5 inci maddesinin (1) numaralı fıkrasının (d) bendine göre Türkiye’de kurulu menkul kıymetler yatırım fonları ve ortaklıklarının portföy işletmeciliğinden doğan kazançları Kurumlar Vergisi’nden istisnadır. Söz konusu Kurumlar Vergisi istisnası geçici vergi uygulaması bakımından da geçerlidir.

ATA YATIRIM ORTAKLIĞI A.Ş.

BAĞIMSIZ DENETİMDEN GEÇMİŞ 31 ARALIK 2009 TARİHİ İTİBARIYLA FİNANSAL TABLOLARA İLİŞKİN DİPNOTLAR

(Tüm tutarlar aksi belirtilmedikçe Türk Lirası (“TL”) olarak gösterilmiştir.)

2. FİNANSAL TABLOLARIN SUNUMUNA İLİŞKİN ESASLAR (devamı)

2.5 Önemli Muhasebe Politikalarının Özeti (devamı)

Kurum Kazancı Üzerinden Hesaplanan Vergiler (devamı)

Aynı kanunun 15 inci maddesinin (3) numaralı fıkrasına göre, menkul kıymet yatırım fon ve ortaklıklarının Kurumlar Vergisi’nden istisna edilen söz konusu portföy işletmeciliği kazançları üzerinden dağıtılsın dağıtılmasın % 15 oranında vergi kesintisi yapılır. Bakanlar Kurulu, bu vergi kesintisi oranını her bir ödeme ve gelir için ayrı ayrı sifra kadar indirmeye, Kurumlar Vergisi oranına kadar yükseltmeye yetkilidir. Söz konusu tevkifat oranı 2009/14594 sayılı Bakanlar Kurulu Kararı ile % 0 olarak uygulanmaktadır.

Kurumlar Vergisi Kanunu’nun 34 üncü maddesinin (8) numaralı fıkrasında, menkul kıymet yatırım fon ve ortaklıklarının, portföy işletmeciliği kazançlarının elde edilmesi sırasında 15 inci madde gereğince kendilerinden kesilen vergileri, vergi kesintisi yapanlarca ilgili vergi dairesine ödenmiş olmak şartıyla, aynı kanunun 15 inci maddesinin (3) numaralı fıkrasına göre kurum bünyesinde yapacakları vergi kesintisinden mahsup edebilecekleri, mahsup edilemeyen kesinti tutarının başvuru halinde kendilerine red ve iade edileceği belirtilmiştir.

5281 sayılı kanun ile 1 Ocak 2006 ila 31 Aralık 2015 tarihleri arasında uygulanmak üzere 193 sayılı Gelir Vergisi Kanunu’na eklenen 5527 sayılı kanun ile değişik geçici 67 nci maddenin (1) numaralı fıkrasına göre menkul kıymet yatırım fon ve ortaklıklarının banka ve aracı kurumlar vasıtasıyla elde ettikleri menkul kıymet ve diğer sermaye piyasası araçlarının alım-satım kazançları ile dönemsel getirileri üzerinden 1 Ekim 2006 tarihinden itibaren % 0 oranında gelir vergisi kesintisi yapılmaktadır.

Geçici 67 nci maddenin (2) ve (4) numaralı fıkralarına göre, menkul kıymet yatırım fonu ve ortaklıklarının bu maddeye göre tevkifata tabi tutulan gelirleri üzerinden Kurumlar Vergisi ve Gelir Vergisi Kanunlarına göre ayrıca tevkifat yapılmaz.

Çalışanlara Sağlanan Faydalar / Kıdem Tazminatları

Türkiye’de mevcut kanunlar ve toplu iş sözleşmeleri hükümlerine göre kıdem tazminatı, emeklilik veya işten çıkarılma durumunda ödenmektedir. Güncellenmiş olan UMS 19 Çalışanlara Sağlanan Faydalar Standardı (“UMS 19”) uyarınca söz konusu türdeki ödemeler tanımlanmış emeklilik fayda planları olarak nitelendirilir.

Bilançoda muhasebeleştirilen kıdem tazminatı yükümlülüğü, tüm çalışanların emeklilikleri dolayısıyla ileride doğması beklenen yükümlülük tutarlarının net bugünkü değerine göre hesaplanmış ve finansal tablolara yansıtılmıştır. Hesaplanan tüm aktüeryal kazançlar ve kayıplar gelir tablosuna yansıtılmıştır.

Nakit Akım Tablosu

Nakit akım tablosunda, döneme ilişkin nakit akımları esas, yatırım ve finansman faaliyetlerine dayalı bir biçimde sınıflandırılarak raporlanır.

ATA YATIRIM ORTAKLIĞI A.Ş.

BAĞIMSIZ DENETİMDEN GEÇMİŞ 31 ARALIK 2009 TARİHİ İTİBARIYLA FİNANSAL TABLOLARA İLİŞKİN DİPNOTLAR

(Tüm tutarlar aksi belirtilmedikçe Türk Lirası (“TL”) olarak gösterilmiştir.)

2. FİNANSAL TABLOLARIN SUNUMUNA İLİŞKİN ESASLAR (devamı)

2.5 Önemli Muhasebe Politikalarının Özeti (devamı)

Nakit Akım Tablosu (devamı)

Esas faaliyetlerden kaynaklanan nakit akımları, Şirket’in portföy işletmeciliği faaliyetlerinden kaynaklanan nakit akımlarını gösterir.

Yatırım faaliyetleriyle ilgili nakit akımları, Şirket’in yatırım faaliyetlerinde (sabit yatırımlar ve finansal yatırımlar) kullandığı ve elde ettiği nakit akımlarını gösterir.

Finansman faaliyetlerine ilişkin nakit akımları, Şirket’in finansman faaliyetlerinde kullandığı kaynakları ve bu kaynakların geri ödemelerini gösterir.

Nakit ve nakit benzerleri, nakit para, vadesiz mevduat ve satın alım tarihinden itibaren vadeleri 3 ay veya 3 aydan daha az olan, hemen nakde çevrilebilecek olan ve önemli tutarda değer değişikliği riskini taşımayan yüksek likiditeye sahip diğer kısa vadeli yatırımlardır.

Vadeli İşlem ve Opsiyon Borsası (“VOB”) İşlemleri

VOB piyasasında işlem yapmak için verilen nakit teminatlar nakit ve nakit benzerleri olarak sınıflandırılmaktadır. Dönem içinde yapılan işlemler sonucu oluşan kar ve zararlar gelir tablosunda esas faaliyetlerden diğer gelirler / (giderlere) kaydedilmiştir. Açık olan işlemlerin piyasa fiyatları üzerinden değerlendirilmesi sonucunda gelir tablosuna yansıyan değerlendirme farkları, ödenen komisyonlar ve kalan teminat tutarının nemalandırılması sonucu oluşan faiz gelirleri netleştirilerek nakit ve nakit benzerleri olarak gösterilmiştir.

Sermaye ve Temettüleri

Adi hisseler, özsermaye olarak sınıflandırılır. Adi hisseler üzerinden dağıtılan temettüleri, temettü kararının alındığı dönemde birikmiş kardan indirilerek kaydedilir.

3. İŞLETME BİRLEŞMELERİ

Bulunmamaktadır.

4. İŞ ORTAKLIKLARI

Bulunmamaktadır.

5. BÖLÜMLERE GÖRE RAPORLAMA

Bölgelere göre raporlamayı gerektirecek herhangi bir farklı faaliyet alanı ve farklı coğrafi bölge bulunmamaktadır.

ATA YATIRIM ORTAKLIĞI A.Ş.

BAĞIMSIZ DENETİMDEN GEÇMİŞ 31 ARALIK 2009 TARİHİ İTİBARIYLA FİNANSAL TABLOLARA İLİŞKİN DİPNOTLAR

(Tüm tutarlar aksi belirtilmedikçe Türk Lirası ("TL") olarak gösterilmiştir.)

6. NAKİT VE NAKİT BENZERLERİ

	31 Aralık 2009	31 Aralık 2008
Vadesiz mevduat	1.738	2.717
Ters repo işlemlerinden alacaklar	4.607.882	2.192.913
Vadeli işlemlerden doğan teminat alacakları	108.513	195.698
	<u>4.718.133</u>	<u>2.391.328</u>

Ters repo işlemlerinden alacaklar:

		31 Aralık 2009	
Faiz Oranı (%)	Vade Tarihi	Maliyet	Kayıtlı Değer
6,70 – 7,00	4 Ocak 2010	4.607.000	4.607.882

		31 Aralık 2008	
Faiz Oranı (%)	Vade Tarihi	Maliyet	Kayıtlı Değer
15,00 – 15,30	2 Ocak 2009	2.192.000	2.192.913

Şirket'in 31 Aralık 2009 ve 31 Aralık 2008 tarihleri itibarıyla nakit akım tablolarında nakit ve nakit benzeri değerler, nakit ve nakit benzerlerinden faiz tahakkukları düşülerek gösterilmektedir:

	31 Aralık 2009	31 Aralık 2008
Nakit ve nakit benzerleri	4.718.133	2.391.328
Faiz tahakkukları (-)	(882)	(913)
	<u>4.717.251</u>	<u>2.390.415</u>

Nakit ve nakit benzerlerindeki risklerin niteliği ve düzeyine ilişkin açıklamalar Not 38'de açıklanmıştır.

7. FİNANSAL YATIRIMLAR

Kısa vadeli finansal yatırımlar

	31 Aralık 2009	31 Aralık 2008
Gerçeğe uygun değer farkı gelir tablosuna yansıtılan finansal yatırımlar	5.334.577	4.907.338
	<u>5.334.577</u>	<u>4.907.338</u>

Şirket'in faaliyeti gereği finansal yatırım hesabında bulunan kıymetler, alım satım amaçlı finansal varlıklar olup, gerçeğe uygun değerleri ile değerlendirilmiştir. Gerçeğe uygun değer 31 Aralık 2009 tarihi itibarıyla İstanbul Menkul Kıymetler Borsası'nda ("İMKB") bekleyen güncel emirler arasındaki en iyi alış emirlerini, bunların bulunmaması durumunda gerçekleşen en yakın zamanlı işlemin fiyatını, bunun da olmaması durumunda ise maliyet değerini ifade etmektedir.

ATA YATIRIM ORTAKLIĞI A.Ş.

BAĞIMSIZ DENETİMDEN GEÇMİŞ 31 ARALIK 2009 TARİHİ İTİBARIYLA FİNANSAL TABLOLARA İLİŞKİN DİPNOTLAR

(Tüm tutarlar aksi belirtilmedikçe Türk Lirası ("TL") olarak gösterilmiştir.)

10. TİCARİ ALACAK VE BORÇLAR (devamı)

Ticari alacaklardaki risklerin niteliği ve düzeyine ilişkin açıklamalar Not 38'de verilmiştir.

Bilanço tarihi itibarıyla Şirket'in ticari borçlarının detayı aşağıdaki gibidir:

	31 Aralık 2009	31 Aralık 2008
<u>Kısa vadeli ticari borçlar</u>		
İlişkili taraflara ticari borçlar	46.672	33.271
Ata Yatırım Menkul Kıymetler A.Ş. - danışmanlık ücreti (Not 37)	45.256	32.091
Ata Holding A.Ş. - hukuk hizmeti ücreti (Not 37)	1.416	1.180
Takas ve saklama merkezine borçlar	3.140	-
Diğer ticari borçlar	6.694	10.313
	<u>56.506</u>	<u>43.584</u>

11. DİĞER ALACAKLAR VE BORÇLAR

Şirket'in 31 Aralık 2009 ve 31 Aralık 2008 tarihleri itibarıyla kısa vadeli diğer alacağı bulunmamaktadır.

	31 Aralık 2009	31 Aralık 2008
<u>Kısa vadeli diğer borçlar</u>		
Ödenecek vergi ve fonlar	15.583	14.514
Ödenecek sosyal güvenlik kesintileri	2.838	2.615
Gider tahakkukları	1.070	328
	<u>19.491</u>	<u>17.457</u>

12. FİNANS SEKTÖRÜ FAALİYETLERİNDEN ALACAK VE BORÇLAR

Şirket finans sektöründe faaliyet gösterdiğinden bu hesap kalemi kullanılmamıştır.

13. STOKLAR

Bulunmamaktadır.

14. CANLI VARLIKLAR

Bulunmamaktadır.

15. DEVAM EDEN İNŞAAT SÖZLEŞMELERİNE İLİŞKİN VARLIKLAR

Bulunmamaktadır.

16. ÖZKAYNAK YÖNTEMİYLE DEĞERLENEN VARLIKLAR

Bulunmamaktadır.

ATA YATIRIM ORTAKLIĐI A.Ő.

BAĐIMSIZ DENETİMDEN GEÇMİŐ 31 ARALIK 2009 TARİHİ İTİBARIYLA FİNANSAL TABLOLARA İLİŐKİN DİPNOTLAR

(Tüm tutarlar aksi belirtilmedikçe Türk Lirası ("TL") olarak gösterilmiŐtir.)

17. YATIRIM AMAÇLI GAYRİMENKULLER

Bulunmamaktadır.

18. MADDİ DURAN VARLIKLAR

Bulunmamaktadır.

19. MADDİ OLMAYAN DURAN VARLIKLAR

Bulunmamaktadır.

20. ŐEREFİYE

Bulunmamaktadır.

21. DEVLET TEŐVİK VE YARDIMLARI

Bulunmamaktadır.

22. KARŐILIKLAR, KOŐULLU VARLIK VE YÜKÜMLÜLÜKLER

Bulunmamaktadır.

23. TAAHHÜTLER

Bulunmamaktadır.

24. ÇALIŐANLARA SAĐLANAN FAYDALARA İLİŐKİN KARŐILIKLAR

Kısa vadeli çalıŐanlara sađlanan faydalara iliŐkin karŐılıklar, kullanılmamıŐ izin karŐılıđından oluŐmaktadır. Bilanço tarihi itibarıyla kullanılmamıŐ izin karŐılıđı tutarı 36.358 TL'dir (31 Aralık 2008: 26.722 TL).

Uzun vadeli çalıŐanlara sađlanan faydalara iliŐkin karŐılıklar, kıdem tazminatı karŐılıđından oluŐmaktadır.

	31 Aralık 2009	31 Aralık 2008
Kıdem tazminatı karŐılıđı	41.560	31.854
	<u>41.560</u>	<u>31.854</u>

ATA YATIRIM ORTAKLIĞI A.Ş.

BAĞIMSIZ DENETİMDEN GEÇMİŞ 31 ARALIK 2009 TARİHİ İTİBARIYLA FİNANSAL TABLOLARA İLİŞKİN DİPNOTLAR

(Tüm tutarlar aksi belirtilmedikçe Türk Lirası (“TL”) olarak gösterilmiştir.)

24. ÇALIŞANLARA SAĞLANAN FAYDALARA İLİŞKİN KARŞILIKLAR (devamı)

Yürürlükteki İş Kanunu hükümleri uyarınca, çalışanlardan kıdem tazminatına hak kazanacak şekilde iş sözleşmesi sona erenlere, hak kazandıkları yasal kıdem tazminatlarının ödenmesi yükümlülüğü vardır. Ayrıca, halen yürürlükte bulunan 506 sayılı Sosyal Sigortalar Kanunu'nun 6 Mart 1981 tarih, 2422 sayılı ve 25 Ağustos 1999 tarih, 4447 sayılı yasalar ile değişik 60. maddesi hükmü gereğince kıdem tazminatını alarak işten ayrılma hakkı kazananlara da yasal kıdem tazminatlarını ödeme yükümlülüğü bulunmaktadır. Emeklilik öncesi hizmet şartlarıyla ilgili bazı geçiş karşılıkları, ilgili kanunun 23 Mayıs 2002 tarihinde değiştirilmesi ile Kanun'dan çıkarılmıştır.

31 Aralık 2009 tarihi itibarıyla ödenecek kıdem tazminatı, aylık 2.365,16 TL (31 Aralık 2008: 2.173,19 TL) tavanına tabidir.

Kıdem tazminatı yükümlülüğü yasal olarak herhangi bir fonlamaya tabi değildir. Kıdem tazminatı karşılığı, Şirket'in, çalışanların emekli olmasından kaynaklanan gelecekteki muhtemel yükümlülük tutarının bugünkü değerinin tahmin edilmesi yoluyla hesaplanmaktadır. UMS 19 (“Çalışanlara Sağlanan Faydalar”), şirketin yükümlülüklerinin, tanımlanmış fayda planları kapsamında aktüeryal değerlendirme yöntemleri kullanılarak geliştirilmesini öngörür. Bu doğrultuda, toplam yükümlülüklerin hesaplanmasında kullanılan aktüeryal varsayımlar aşağıda belirtilmiştir:

Ana varsayım, her hizmet yılı için olan azami yükümlülük tutarının enflasyona paralel olarak artacak olmasıdır. Dolayısıyla, uygulanan iskonto oranı, gelecek enflasyon etkilerinin düzeltilmesinden sonraki beklenen reel oranı ifade eder. Bu nedenle, 31 Aralık 2009 tarihi itibarıyla, ekli finansal tablolarda karşılıklar, geleceğe ilişkin, çalışanların emekliliğinden kaynaklanacak muhtemel yükümlülüğünün bugünkü değeri tahmin edilerek hesaplanır. 31 Aralık 2009 itibarıyla kıdem tazminatı karşılığı, yıllık %4,80 enflasyon ve %11 iskonto oranı varsayımlarına göre yaklaşık %5,92 olarak elde edilen reel iskonto oranı kullanılmak suretiyle hesaplanmıştır (31 Aralık 2008: Yıllık %5,40 enflasyon ve %12 iskonto oranı varsayımlarına göre yaklaşık % 6,26 olarak elde edilen reel iskonto oranı kullanılmak suretiyle hesaplanmıştır). İsteğe bağlı işten ayrılmalar neticesinde ödenmeyip, Şirket'e kalacak olan kıdem tazminatı tutarlarının tahmini oranı da dikkate alınmıştır. Kıdem tazminatı tavanı altı ayda bir revize edilmekte olup, Şirket'in kıdem tazminatı karşılığının hesaplanmasında 1 Ocak 2010 tarihinden itibaren geçerli olan 2.427,04 TL tavan tutarı dikkate alınmıştır.

Kıdem tazminatı karşılığının hareketi aşağıda sunulmuştur:

	1 Ocak – 31 Aralık 2009	1 Ocak – 31 Aralık 2008
Açılış bakiyesi, 1 Ocak	31.854	17.201
Hizmet maliyeti	7.711	13.667
Faiz maliyeti	1.995	986
Dönem sonu itibarıyla, 31 Aralık	<u>41.560</u>	<u>31.854</u>

1 Ocak – 31 Aralık 2009 dönemine ait kıdem tazminatı karşılık gideri olan 9.706 TL (1 Ocak – 31 Aralık 2008: 14.653 TL) genel yönetim giderlerine dahil edilmiştir.

ATA YATIRIM ORTAKLIĞI A.Ş.

BAĞIMSIZ DENETİMDEN GEÇMİŞ 31 ARALIK 2009 TARİHİ İTİBARIYLA FİNANSAL TABLOLARA İLİŞKİN DİPNOTLAR

(Tüm tutarlar aksi belirtilmedikçe Türk Lirası ("TL") olarak gösterilmiştir.)

25. EMEKLİLİK PLANLARI

Bulunmamaktadır.

26. DİĞER VARLIKLAR VE YÜKÜMLÜLÜKLER

	31 Aralık 2009	31 Aralık 2008
<u>Diğer dönen varlıklar</u>		
Gelecek aylara ait giderler	2.622	2.074
	<u>2.622</u>	<u>2.074</u>

27. ÖZKAYNAKLAR

Ödenmiş sermaye

Şirket'in 31 Aralık 2009 ve 31 Aralık 2008 tarihlerindeki ödenmiş sermaye yapısı aşağıdaki gibidir:

Hissedar adı / unvanı	(%)	31 Aralık 2009	(%)	31 Aralık 2008
Ata Yatırım Menkul Kıymetler A.Ş.	54,13	4.301.406	35,09	2.788.185
Halka Arz	45,46	3.612.170	64,50	5.125.391
Diğer	0,41	32.625	0,41	32.625
Tarihi değerli sermaye	100,00	<u>7.946.201</u>	100,00	<u>7.946.201</u>
Sermaye düzeltmesi farkı		<u>2.285</u>		<u>2.285</u>

Şirket'in sermayesi nominal olarak 7.946.201 TL (yedimilyondokuzyüzkırkaltıbinikiyüzbir Türk Lirası)'dir. Bu sermaye, her biri 1 TL değerinde 7.946.201 (yedimilyondokuzyüzkırkaltıbinikiyüzbir) adet hisseye ayrılmıştır. Hisse Senetleri A ve B grubu olarak ikiye ayrılmış olup 725.000 (yediyüzyirmibeşbin) adedi A grubu, geri kalan 7.221.201 (yedimilyonikiyüzyirmibirbinikiyüzbir) adedi B grubu hisse senedir. Yönetim Kurulu üyelerinin seçiminde A grubu hisse senetlerinin her biri 10.000 (onbin) adet oy hakkına, B grubu hisse senetlerinin her biri 1 (bir) adet oy hakkına sahiptir.

Ata Yatırım Menkul Kıymetler A.Ş. 1 Ocak-31 Aralık 2009 döneminde İMKB'den 1.513.221 TL nominal değerinde alım yapmıştır (1 Ocak-31 Aralık 2008 dönemi: 861.858 TL).

Kayıtlı sermaye tavanı nominal olarak 50.000.000 TL'dir (31 Aralık 2008 : 50.000.000 TL).

ATA YATIRIM ORTAKLIĞI A.Ş.

BAĞIMSIZ DENETİMDEN GEÇMİŞ 31 ARALIK 2009 TARİHİ İTİBARIYLA FİNANSAL TABLOLARA İLİŞKİN DİPNOTLAR

(Tüm tutarlar aksi belirtilmedikçe Türk Lirası ("TL") olarak gösterilmiştir.)

27. ÖZKAYNAKLAR (devamı)

Kardan ayrılan kısıtlanmış yedekler

Yasal yedekler Türk Ticaret Kanunu'na göre ayrılan birinci ve ikinci tertip yasal yedeklerden oluşmaktadır. Birinci tertip yasal yedekler, tüm yedekler, tarihi ödenmiş sermayenin (enflasyona göre düzeltilmemiş) %20'sine erişene kadar, yasal yedeklerde yer alan ticari karın yıllık %5'i oranında ayrılır. İkinci tertip yasal yedekler, birinci tertip yasal yedek ve temettülerden sonra, tüm nakdi temettü dağıtımları üzerinden yıllık %10 oranında ayrılır.

31 Aralık 2009 ve 31 Aralık 2008 tarihleri itibarıyla kar yedekleri aşağıdaki gibidir:

	31 Aralık 2009	31 Aralık 2008
Yasal yedekler	91.751	91.751
	<u>91.751</u>	<u>91.751</u>
<u><u>Geçmiş yıllar kar/(zararları)</u></u>		
	31 Aralık 2009	31 Aralık 2008
Geçmiş yıllar kar/(zararları)	(859.135)	1.474.988
	<u>(859.135)</u>	<u>1.474.988</u>

Şirket'in geçmiş yıl kar/(zararları) içerisinde sınıflandırılan olağanüstü yedekler 31 Aralık 2009 tarihi itibarıyla 1.472.976 TL (31 Aralık 2008: 1.322.758 TL)'dir.

Kar Dağıtımına Konu Edilebilecek Kaynaklar:

Şirket'in bilanço tarihi itibarıyla kar dağıtımına konu edilebilecek 1.388.821 TL (31 Aralık 2008: Bulunmamaktadır) kaynağı bulunmaktadır.

Hisse senedi ihraç primleri

Şirket'in özkaynaklar altında sınıfladığı hisse senedi ihraç primleri 31 Aralık 2009 tarihi itibarıyla 21 TL (31 Aralık 2008: 21 TL)'dir.

ATA YATIRIM ORTAKLIĞI A.Ş.

BAĞIMSIZ DENETİMDEN GEÇMİŞ 31 ARALIK 2009 TARİHİ İTİBARIYLA FİNANSAL TABLOLARA İLİŞKİN DİPNOTLAR

(Tüm tutarlar aksi belirtilmedikçe Türk Lirası ("TL") olarak gösterilmiştir.)

28. SATIŞ GELİRLERİ, SATIŞLARIN MALİYETİ VE ESAS FAALİYETLERDEN DİĞER GELİRLER / (GİDERLER)

	1 Ocak – 31 Aralık 2009	31 Ocak – 31 Aralık 2008
<u>Satış gelirleri</u>		
Hisse senedi satışları	143.438.570	33.079.539
Devlet tahvili satışları	-	159.832
	<u>143.438.570</u>	<u>33.239.371</u>
	1 Ocak – 31 Aralık 2009	31 Ocak – 31 Aralık 2008
<u>Esas faaliyetlerden diğer gelirler / (giderler)</u>		
Faiz gelirleri	15.637	61.782
Ödünç menkul kıymet komisyon gelirleri	1.775	2.757
Temettü gelirleri	245.450	101.201
Hisse senedi değer artışı / (azalışı)	512.378	(980.882)
Vadeli işlem sözleşme gelirleri / (giderleri)	(244.875)	855.413
Ters repo faiz gelirleri	321.684	577.336
	<u>852.049</u>	<u>617.607</u>
	1 Ocak – 31 Aralık 2009	31 Ocak – 31 Aralık 2008
<u>Satışların maliyeti</u>		
Hisse senedi alımları	(140.478.255)	(34.927.534)
Devlet tahvili alımları	-	(159.998)
	<u>(140.478.255)</u>	<u>(35.087.532)</u>

Sermaye Piyasası Kurulu'nun Seri:IV No:27 sayılı tebliği uyarınca, net dönem karının bir unsuru olarak değerlendirilen gerçekleşmemiş sermaye kazançları (menkul kıymet değer artışları/azalışları (net)) dağıtılabılır kar tutarının hesaplanmasında dikkate alınmamaktadır.

29. PAZARLAMA, SATIŞ VE DAĞITIM VE GENEL YÖNETİM GİDERLERİ

	1 Ocak – 31 Aralık 2009	31 Ocak – 31 Aralık 2008
Pazarlama, satış ve dağıtım giderleri	(325.951)	(104.114)
Genel yönetim giderleri	(747.865)	(813.367)
	<u>(1.073.816)</u>	<u>(917.481)</u>

ATA YATIRIM ORTAKLIĞI A.Ş.

BAĞIMSIZ DENETİMDEN GEÇMİŞ 31 ARALIK 2009 TARİHİ İTİBARIYLA FİNANSAL TABLOLARA İLİŞKİN DİPNOTLAR

(Tüm tutarlar aksi belirtilmedikçe Türk Lirası (“TL”) olarak gösterilmiştir.)

30. NİTELİKLERİNE GÖRE GİDERLER

	1 Ocak – 31 Aralık 2009	31 Ocak – 31 Aralık 2008
Danışmanlık gideri	(469.564)	(428.595)
Hisse senedi aracılık komisyonu	(297.843)	(71.142)
Personel ücret ve giderleri	(191.946)	(200.111)
Diğer genel yönetim giderleri	(33.486)	(29.878)
Denetim ve müşavirlik giderleri	(19.131)	(28.704)
Vadeli işlemler komisyonu	(15.935)	(21.085)
Vergi, resim ve harç giderleri	(10.035)	(80.343)
Kıdem tazminatı karşılığı	(9.706)	(14.653)
Kullanılmamış izin karşılığı	(9.636)	(26.722)
Tahvil borsa payı	(7.347)	(6.827)
Kira gideri	(4.361)	(4.361)
Takas ve saklama giderleri	(2.010)	(2.215)
İMKB kotasyon ücreti	(1.987)	(1.987)
Diğer pazarlama, satış, dağıtım giderleri	(829)	(858)
	<u>(1.073.816)</u>	<u>(917.481)</u>

31. DİĞER FAALİYETLERDEN GELİR / (GİDERLER)

	1 Ocak – 31 Aralık 2009	31 Ocak – 31 Aralık 2008
Vergi cezası geliri / (gideri)	22.668	(186.088)
	<u>22.668</u>	<u>(186.088)</u>

Yatırım Ortaklığı şirketlerinde gerçekleştirilen 2003–2007 dönemlerine ilişkin Banka ve Sigorta Muameleleri Vergisi (“BSMV”) incelemesi sonucu Şirket’e 28 Haziran 2008 tarihinde vergi cezası tarh edilmiş; İl Uzlaşma Komisyonu Başkanlığı’nda yapılmış uzlaşma görüşmesinde Şirket’in vergi zıya cezalarının tamamı sıfırlanmış ve vergi asıllarında %70 oranında indirim yapılmıştır. Şirket söz konusu uzlaşma sonrası kalan vergi borcu olan 186.088 TL’yi 2008 yılı içerisinde ödemiştir. Şirket aynı zamanda 2008 yılı içinde 2008 senesine ilişkin BSMV’leri ihtirazı kayıt ile ödemiştir. 31 Aralık 2009 tarihinde sona eren döneme ait diğer faaliyetlerden gelirler 2008 yılında ihtirazı kayıt ile ödenen 22.668 TL tutarındaki BSMV’nin iadesine ilişkin davanın Şirket lehine sonuçlanmasını müteakip ödenmiş olan BSMV’nin geri tahsil edilmesinden kaynaklanmaktadır.

32. FİNANSAL GELİRLER

Bulunmamaktadır.

33. FİNANSAL GİDERLER

Bulunmamaktadır.

34. SATIŞ AMACIYLA ELDE TUTULAN DURAN VARLIKLAR VE DURDURULAN FAALİYETLER

ATA YATIRIM ORTAKLIĞI A.Ş.

BAĞIMSIZ DENETİMDEN GEÇMİŞ 31 ARALIK 2009 TARİHİ İTİBARIYLA FİNANSAL TABLOLARA İLİŞKİN DİPNOTLAR

(Tüm tutarlar aksi belirtilmedikçe Türk Lirası ("TL") olarak gösterilmiştir.)

Bulunmamaktadır.

35. VERGİ VARLIK VE YÜKÜMLÜLÜKLERİ (ERTELENMİŞ VARLIK VE YÜKÜMLÜLÜKLER DAHİL)

Bulunmamaktadır.

36. HİSSE BAŞINA KAZANÇ

	1 Ocak – 31 Aralık 2009	1 Ocak – 31 Aralık 2008
Tedavüldeki hisse senedi adedi 1 Ocak itibarıyla (toplam)	7.946.201	7.946.201
Nakit karşılığı çıkarılan hisse senetleri	-	-
Tedavüldeki hisse senedi adedi 31 Aralık itibarıyla (toplam)	7.946.201	7.946.201
Tedavüldeki hisse senedinin ağırlıklı ortalama adedi	7.946.201	7.946.201
Net dönem karı/(zararı) (TL)	2.761.216	(2.334.123)
Hisse başına kar/(zarar) (TL)	0,34749	(0,29374)

Sermaye Piyasası Kurulu'nun Seri:IV No:27 sayılı tebliği uyarınca, net dönem karının bir unsuru olarak değerlendirilen ve 31 Aralık 2009 itibarıyla 513.260 TL tutarında olan gerçekleşmemiş sermaye kazançları (net değer artışları/(azalışları)) dağıtılabılır kar tutarının hesaplanmasında dikkate alınmamaktadır (31 Aralık 2008: (979.969) TL gerçekleşmemiş sermaye zararları).

ATA YATIRIM ORTAKLIĞI A.Ş.

BAĞIMSIZ DENETİMDEN GEÇMİŞ 31 ARALIK 2009 TARİHİ İTİBARIYLA FİNANSAL TABLOLARA İLİŞKİN DİPNOTLAR

(Tüm tutarlar aksi belirtilmedikçe Türk Lirası (“TL”) olarak gösterilmiştir.)

37. İLİŞKİLİ TARAF AÇIKLAMALARI

Şirket’in ana ortağı, Türkiye’de kurulmuş olan Ata Yatırım Menkul Kıymetler A.Ş.’dir.

Şirket ile ilişkili taraflar arasındaki işlemlerin detayları aşağıda açıklanmıştır.

<u>Ata Yatırım Menkul Kıymetler A.Ş.’deki mevduatlar</u>	<u>31 Aralık 2009</u>	<u>31 Aralık 2008</u>
--	---------------------------	---------------------------

Vadesiz mevduat	1.738	2.717
-----------------	-------	-------

İlişkili taraflardan alacaklar

Şirket’in 31 Aralık 2009 ve 31 Aralık 2008 tarihleri itibarıyla ilişkili taraflardan alacakları bulunmamaktadır.

<u>İlişkili taraflara borçlar</u>	<u>31 Aralık 2009</u>	<u>31 Aralık 2008</u>
-----------------------------------	---------------------------	---------------------------

Ata Yatırım Menkul Kıymetler A.Ş. – danışmanlık ücreti	45.256	32.091
Ata Holding A.Ş. - hukuk hizmeti ücreti	1.416	1.180
	<u>46.672</u>	<u>33.271</u>

<u>İlişkili taraflara ödenen giderler</u>	<u>1 Ocak – 31 Aralık 2009</u>	<u>1 Ocak – 31 Aralık 2008</u>
---	--	--

Ata Yatırım Menkul Kıymetler A.Ş. - danışmanlık gideri	469.564	428.595
Ata Holding A.Ş. – hukuk hizmeti gideri	1.416	1.180
Ata İnşaat San. ve Tic. A.Ş. – kira gideri	4.361	4.361
	<u>475.341</u>	<u>434.136</u>

<u>Üst düzey yöneticilere sağlanan menfaatler</u>	<u>1 Ocak – 31 Aralık 2009</u>	<u>1 Ocak – 31 Aralık 2008</u>
---	--	--

Ücretler ve diğer kısa vadeli faydalar	95.122	91.741
	<u>95.122</u>	<u>91.741</u>

ATA YATIRIM ORTAKLIđI A.Ŗ.

BAđIMSIZ DENETİMDEN GEÇMİŖ 31 ARALIK 2009 TARİHİ İTİBARIYLA FİNANSAL TABLOLARA İLİŖKİN DİPNOTLAR

(Tüm tutarlar aksi belirtilmedikçe Türk Lirası ("TL") olarak gösterilmiŖtir.)

38. FİNANSAL ARAÇLARDAN KAYNAKLANAN RİSKLERİN NİTELİđİ VE DÜZEYİ

Finansal Risk Faktörleri

Ŗirket faaliyeti geređi piyasa riskine (gerçeđe uygun deđer faiz oranı riski, nakit akımı faiz oranı riski ve hisse senedi fiyat riski) maruz kalmaktadır. Piyasa riski, faiz oranlarında, menkul kıymetlerin veya diđer finansal sözleşmelerin deđerinde meydana gelecek ve Ŗirket'i olumsuz etkileyecek dalgalanmalardır. Ŗirket finansal varlıklarını gerçeđe uygun fiyatlar ile deđerleyerek maruz kalınan piyasa riskini faiz ve hisse senedi pozisyon riski ayırımında günlük olarak takip etmektedir. Ŗirket Yönetim Kurulu'nca, belirli dönemlerde portföyün yönetimine ilişkin stratejiler ve limitler belirlenmekte, menkul kıymet portföyü, portföy yöneticileri tarafından bu çerçevede yönetilmektedir. Ekonomik tablonun ve piyasaların durumuna göre bu limit ve politikalar deđişim göstermekte, belirsizliđin hakim olduđu dönemlerde riskin asgari düzeye indirilmesine çalışılmaktadır.

Kredi riski

Finansal araçlar karşı tarafın anlaşma gereklerini yerine getirememe riskini taşımaktadır.

Finansal varlıklar, vadesi geçmemiŖ ve deđer düşüklüğüne uğramamıŖ alacaklardan oluşmaktadır.

31 Aralık 2009 tarihi itibarıyla Ŗirket'in vadesi geçen alacağı bulunmamaktadır (31 Aralık 2008: Bulunmamaktadır).

Alacakların teminatla güvence altına alınmıŖ kısmı bulunmamaktadır.

31 Aralık 2009 ve 31 Aralık 2008 itibarıyla finansal araç türleri itibarıyla maruz kalınan kredi riskinin detayı aŖađıdaki gibidir:

ATA YATIRIM ORTAKLIĞI A.Ş.

BAĞIMSIZ DENETİMDEN GEÇMİŞ 31 ARALIK 2009 TARİHİ İTİBARIYLA FİNANSAL TABLOLARA İLİŞKİN DİPNOTLAR

(Tüm tutarlar aksi belirtilmedikçe Türk Lirası ("TL") olarak gösterilmiştir.)

38. FİNANSAL ARAÇLARDAN KAYNAKLANAN RİSKLERİN NİTELİĞİ VE DÜZEYİ (devamı)

Kredi riski (devamı)

Finansal araç türleri itibarıyla maruz kalınan kredi riskleri

31 Aralık 2009	Alacaklar				Bankalardaki Mevduat	Gerçeğe Uygun Değ. Farkı Gelir Tablosuna Yans. Fin. Varlıklar	Diğer (**)
	Ticari Alacaklar		Diğer Alacaklar				
	İlişkili Taraf	Diğer Taraf	İlişkili Taraf	Diğer Taraf			
Raporlama tarihi itibarıyla maruz kalınan azami kredi riski (*)	-	40.922	-	-	1.738	5.334.577	4.716.395
- Azami riskin teminat, vs ile güvence altına alınmış kısmı	-	-	-	-	-	-	-
A. Vadesi geçmemiş ya da değer düşüklüğüne uğramamış finansal varlıkların net defter değeri	-	40.922	-	-	1.738	5.334.577	4.716.395
B. Koşulları yeniden görüşülmüş bulunan, aksi takdirde vadesi geçmiş veya değer düşüklüğüne uğramış sayılacak finansal varlıkların defter değeri	-	-	-	-	-	-	-
C. Vadesi geçmiş ancak değer düşüklüğüne uğramamış varlıkların net defter değeri	-	-	-	-	-	-	-
- teminat, vs ile güvence altına alınmış kısmı	-	-	-	-	-	-	-
D. Değer düşüklüğüne uğrayan varlıkların net defter değerleri	-	-	-	-	-	-	-
- Vadesi geçmiş (brüt defter değeri)	-	-	-	-	-	-	-
- Değer düşüklüğü (-)	-	-	-	-	-	-	-
- Net değer teminat, vs ile güvence altına alınmış kısmı	-	-	-	-	-	-	-
- Vadesi geçmemiş (brüt defter değeri)	-	-	-	-	-	-	-
- Değer düşüklüğü (-)	-	-	-	-	-	-	-
- Net değer teminat, vs ile güvence altına alınmış kısmı	-	-	-	-	-	-	-
E. Bilanço dışı kredi riski içeren unsurlar	-	-	-	-	-	-	-

(*) Tutarın belirlenmesinde, alınan teminatlar gibi, kredi güvenilirliğinde artış sağlayan unsurlar dikkate alınmamıştır.

(**) 4.607.882 TL tutarındaki kısmı ters repo işlemlerinden alacaklar ve 108.513 TL tutarındaki kısmı vadeli işlemlerden doğan teminat alacaklarından oluşmaktadır.

ATA YATIRIM ORTAKLIĞI A.Ş.

BAĞIMSIZ DENETİMDEN GEÇMİŞ 31 ARALIK 2009 TARİHİ İTİBARIYLA FİNANSAL TABLOLARA İLİŞKİN DİPNOTLAR

(Tüm tutarlar aksi belirtilmedikçe Türk Lirası ("TL") olarak gösterilmiştir.)

38. FİNANSAL ARAÇLARDAN KAYNAKLANAN RİSKLERİN NİTELİĞİ VE DÜZEYİ (devamı)

Kredi riski (devamı)

Finansal araç türleri itibarıyla maruz kalınan kredi riskleri

31 Aralık 2008	Alacaklar				Bankalardaki Mevduat	Gerçeğe Uygun Değ. Farkı Gelir Tablosuna Yans. Fin. Varlıklar	Diğer (**)
	Ticari Alacaklar		Diğer Alacaklar				
	İlişkili Taraf	Diğer Taraf	İlişkili Taraf	Diğer Taraf			
Raporlama tarihi itibarıyla maruz kalınan azami kredi riski (*)	-	-	-	-	2.717	4.907.338	2.388.611
- Azami riskin teminat, vs ile güvence altına alınmış kısmı	-	-	-	-	-	-	-
A. Vadesi geçmemiş ya da değer düşüklüğüne uğramamış finansal varlıkların net defter değeri	-	-	-	-	2.717	4.907.338	2.388.611
B. Koşulları yeniden görüşülmüş bulunan, aksi takdirde vadesi geçmiş veya değer düşüklüğüne uğramış sayılacak finansal varlıkların defter değeri	-	-	-	-	-	-	-
C. Vadesi geçmiş ancak değer düşüklüğüne uğramamış varlıkların net defter değeri	-	-	-	-	-	-	-
- teminat, vs ile güvence altına alınmış kısmı	-	-	-	-	-	-	-
D. Değer düşüklüğüne uğrayan varlıkların net defter değerleri	-	-	-	-	-	-	-
- Vadesi geçmiş (brüt defter değeri)	-	-	-	-	-	-	-
- Değer düşüklüğü (-)	-	-	-	-	-	-	-
- Net değer teminat, vs ile güvence altına alınmış kısmı	-	-	-	-	-	-	-
- Vadesi geçmemiş (brüt defter değeri)	-	-	-	-	-	-	-
- Değer düşüklüğü (-)	-	-	-	-	-	-	-
- Net değer teminat, vs ile güvence altına alınmış kısmı	-	-	-	-	-	-	-
E. Bilanço dışı kredi riski içeren unsurlar	-	-	-	-	-	-	-

(*) Tutarın belirlenmesinde, alınan teminatlar gibi, kredi güvenilirliğinde artış sağlayan unsurlar dikkate alınmamıştır.

(**) 2.192.913 TL tutarındaki kısmı ters repo işlemlerinden alacaklar ve 195.698 TL tutarındaki kısmı vadeli işlemlerden doğan teminat alacaklarından oluşmaktadır.

ATA YATIRIM ORTAKLIĞI A.Ş.

BAĞIMSIZ DENETİMDEN GEÇMİŞ 31 ARALIK 2009 TARİHİ İTİBARIYLA FİNANSAL TABLOLARA İLİŞKİN DİPNOTLAR

(Tüm tutarlar aksi belirtilmedikçe Türk Lirası (“TL”) olarak gösterilmiştir.)

38. FİNANSAL ARAÇLARDAN KAYNAKLANAN RİSKLERİN NİTELİĞİ VE DÜZEYİ (devamı)

Faiz oranı riski

Faiz oranı riski, faiz oranlarında meydana gelen dalgalanmaların Şirket’in faize duyarlı varlıkları üzerinde meydana getirebileceği değer düşüşü olarak tanımlanır.

Şirket’in 31 Aralık 2009 tarihi itibarıyla varlık ve yükümlülüklerinin yeniden fiyatlandırmaya göre kalan vadeleri ile likidite riskinde açıklanan kalan vadeleri büyük ölçüde aynıdır. Bu sebeple, bu finansal tablo notlarında faiz oranı riski ile ilgili ilave bir tablo sunulmamıştır.

Hisse senedi fiyat riski

Şirket aynı zamanda, portföyünde bulunan hisse senetlerinde meydana gelebilecek fiyat değişimlerinin yol açacağı hisse senedi fiyat riskine maruz kalmaktadır. 31 Aralık 2009 tarihi itibarıyla İMKB’de işlem gören bu hisse senetlerinin fiyatlarında %10’luk bir artış/azalış olması ve diğer tüm değişkenlerin sabit tutulması durumunda, Şirket’in net kar/zararındaki değişim, sırasıyla 403.781 TL / (403.781) TL tutarında olacaktır. (31 Aralık 2008: İMKB’de işlem gören hisse senetlerinin fiyatlarında %10’luk bir artış/ azalış olması ve diğer tüm değişkenlerin sabit tutulması durumunda, Şirket’in net kar/zararındaki değişim, sırasıyla 447.468 TL/ (447.468) TL olacaktır).

Kur riski

Yabancı para varlıklar, yükümlülükler ve bilanço dışı yükümlülüklerle sahip olma durumunda ortaya çıkan kur hareketlerinden kaynaklanacak etkiler kur riskini oluşturmaktadır. Şirket 31 Aralık 2009 ve 31 Aralık 2008 tarihleri itibarıyla, dövizli işlemleri bulunmadığından dolayı kur riskine maruz kalmamıştır.

Likidite riski

Likidite riski, uzun vadeli varlıkların kısa vadeli kaynaklarla fonlanmasının bir sonucu olarak ortaya çıkabilmektedir. Şirket’in faaliyeti gereği varlıklarının tamamına yakın kısmını nakit ve benzeri kalemler ile finansal yatırımlar oluşturmaktadır. Şirket yönetimi, varlıkları özkaynak ile finanse ederek, likidite riskini asgari seviyede tutmaktadır.

Aşağıdaki tablo 31 Aralık 2009 tarihi itibarıyla Şirket’in varlık ve yükümlülüklerin bilanço tarihinde kalan vadeleri baz alınarak ilgili vade gruplamalarına göre dağılımını göstermektedir:

ATA YATIRIM ORTAKLIĞI A.Ş.

BAĞIMSIZ DENETİMDEN GEÇMİŞ 31 ARALIK 2009 TARİHİ İTİBARIYLA FİNANSAL TABLOLARA İLİŞKİN DİPNOTLAR

(Tüm tutarlar aksi belirtilmedikçe Türk Lirası ("TL") olarak gösterilmiştir.)

38. FİNANSAL ARAÇLARDAN KAYNAKLANAN RİSKLERİN NİTELİĞİ VE DÜZEYİ (devamı)

Likidite riski (devamı)

31 Aralık 2009							
	1 aya kadar	1 ay- 3 ay	3 ay – 1 yıl	1 yıl- 5 yıl	5 yıl üzeri	Vadesiz	Toplam
Nakit ve nakit benzerleri	4.607.882	-	-	-	-	110.251	4.718.133
Finansal yatırımlar	-	-	-	-	-	5.334.577	5.334.577
Ticari alacaklar	40.922	-	-	-	-	-	40.922
Diğer dönen varlıklar	-	-	2.622	-	-	-	2.622
Toplam varlıklar	4.648.804	-	2.622	-	-	5.444.828	10.096.254
Ticari borçlar	50.606	5.900	-	-	-	-	56.506
Diğer borçlar	19.491	-	-	-	-	-	19.491
Çalışanlara sağ.fayd. ilş. karş.	-	-	-	-	-	77.918	77.918
Özkaynaklar	-	-	-	-	-	9.942.339	9.942.339
Toplam kaynaklar	70.097	5.900	-	-	-	10.020.257	10.096.254
Net likidite fazlası / (açığı)	4.578.707	(5.900)	2.622	-	-	(4.575.429)	-
31 Aralık 2008							
	1 aya kadar	1 ay- 3 ay	3 ay – 1 yıl	1 yıl- 5 yıl	5 yıl üzeri	Vadesiz	Toplam
Nakit ve nakit benzerleri	2.192.913	-	-	-	-	198.415	2.391.328
Finansal yatırımlar	-	-	-	-	-	4.907.338	4.907.338
Diğer dönen varlıklar	-	-	2.074	-	-	-	2.074
Toplam varlıklar	2.192.913	-	2.074	-	-	5.105.753	7.300.740
Ticari borçlar	38.622	4.962	-	-	-	-	43.584
Diğer borçlar	17.457	-	-	-	-	-	17.457
Çalışanlara sağ.fayd. ilş. karş.	-	-	-	-	-	58.576	58.576
Özkaynaklar	-	-	-	-	-	7.181.123	7.181.123
Toplam kaynaklar	56.079	4.962	-	-	-	7.239.699	7.300.740
Net likidite fazlası / (açığı)	2.136.834	(4.962)	2.074	-	-	(2.133.946)	-

Aşağıdaki tablo, Şirket'in türev niteliğinde olmayan finansal yükümlülüklerinin vade dağılımını göstermektedir. Türev olmayan finansal yükümlülükler iskonto edilmeden ve ödenmesi gereken en erken tarihler esas alınarak hazırlanmıştır. Şirket'in türev finansal yükümlülükleri bulunmamaktadır.

ATA YATIRIM ORTAKLIĞI A.Ş.

BAĞIMSIZ DENETİMDEN GEÇMİŞ 31 ARALIK 2009 TARİHİ İTİBARIYLA FİNANSAL TABLOLARA İLİŞKİN DİPNOTLAR

(Tüm tutarlar aksi belirtilmedikçe Türk Lirası ("TL") olarak gösterilmiştir.)

38. FİNANSAL ARAÇLARDAN KAYNAKLANAN RİSKLERİN NİTELİĞİ VE DÜZEYİ (devamı)

Likidite riski (devamı)

<u>31 Aralık 2009</u>		Sözleşme uyarınca nakit çıkışlar toplamı	3 aydan	3-12	1-5 yıl	5 yıldan
Sözleşme uyarınca vadeler	Defter Değeri	(I+II+III+IV)	kısa (I)	ay arası (II)	arası (III)	uzun (IV)
Türev olmayan finansal yükümlülükler	-	-	-	-	-	-
İlişkili taraflara borçlar	46.672	46.672	46.672	-	-	-
Diğer ticari borçlar	9.834	9.834	9.834	-	-	-
Diğer borçlar (*)	1.070	1.070	1.070	-	-	-
Toplam	57.576	57.576	57.576	-	-	-

<u>31 Aralık 2008</u>		Sözleşme uyarınca nakit çıkışlar toplamı	3 aydan	3-12	1-5 yıl	5 yıldan
Sözleşme uyarınca vadeler	Defter Değeri	(I+II+III+IV)	kısa (I)	ay arası (II)	arası (III)	uzun (IV)
Türev olmayan finansal yükümlülükler	-	-	-	-	-	-
İlişkili taraflara borçlar	33.271	33.271	33.271	-	-	-
Diğer ticari borçlar	10.313	10.313	10.313	-	-	-
Diğer borçlar (*)	328	328	328	-	-	-
Toplam	43.912	43.912	43.912	-	-	-

(*)Kısa vadeli diğer borçlar içerisinde yer alan gider tahakkuklarından oluşmaktadır.

Beklenen vade, sözleşme vadelerinden farklı olmadığı için ayrıca bir tablo verilmemiştir.

39. FİNANSAL ARAÇLAR

Finansal Araçlar Kategorileri

<u>31 Aralık 2009</u>	Defter değeri	Gerçeğe uygun değeri
<i>Finansal varlıklar</i>		
Nakit ve nakit benzerleri	4.718.133	4.718.133
Gerçeğe uygun değer farkı kar veya zarara yansıtılan finansal varlıklar	5.334.577	5.334.577
Ticari alacaklar	40.922	40.922
<i>Finansal yükümlülükler</i>		
İlişkili taraflara borçlar	46.672	48.150
Diğer ticari borçlar	9.834	9.834
Diğer borçlar (*)	1.070	1.070

(*)Kısa vadeli diğer borçlar içerisinde yer alan gider tahakkuklarından oluşmaktadır.

ATA YATIRIM ORTAKLIĞI A.Ş.

BAĞIMSIZ DENETİMDEN GEÇMİŞ 31 ARALIK 2009 TARİHİ İTİBARIYLA FİNANSAL TABLOLARA İLİŞKİN DİPNOTLAR

(Tüm tutarlar aksi belirtilmedikçe Türk Lirası (“TL”) olarak gösterilmiştir.)

39. FİNANSAL ARAÇLAR (devamı)

Finansal Araçlar Kategorileri (devamı)

<u>31 Aralık 2008</u>	<u>Defter değeri</u>	<u>Gerçeğe uygun değeri</u>
<i>Finansal varlıklar</i>		
Nakit ve nakit benzerleri	2.391.328	2.391.328
Gerçeğe uygun değer farkı kar veya zarara yansıtılan finansal varlıklar	4.907.338	4.907.338
Ticari alacaklar		
<i>Finansal yükümlülükler</i>		
İlişkili taraflara borçlar	33.271	33.271
Diğer ticari borçlar	10.313	10.313
Diğer borçlar (*)	328	328

(*)Kısa vadeli diğer borçlar içerisinde yer alan gider tahakkuklarından oluşmaktadır.

Finansal araçların gerçeğe uygun değeri

- Birinci seviye: Finansal varlık ve yükümlülükler, birbirinin aynı varlık ve yükümlülükler için aktif piyasada işlem gören borsa fiyatlarından değerlendirilmiştir.
- İkinci seviye: Finansal varlık ve yükümlülükler, ilgili varlık ya da yükümlülüğün birinci seviyede belirtilen borsa fiyatından başka direkt ya da indirekt olarak piyasada gözlenebilen fiyatının bulunmasında kullanılan girdilerden değerlendirilmiştir.
- Üçüncü seviye: Finansal varlık ve yükümlülükler, varlık ya da yükümlülüğün gerçeğe uygun değerinin bulunmasında kullanılan piyasada gözlenebilir bir veriye dayanmayan girdilerden değerlendirilmiştir.

Gerçeğe uygun değer farkı kar veya zarara yansıtılan finansal varlıkların (alım satım amaçlı finansal varlıklar) raporlama tarihi itibarıyla gerçeğe uygun değer seviyesi birinci seviyedir.

Gerçeğe uygun değer farkı kar veya zarara yansıtılan finansal varlıklar dışındaki finansal varlıkların ve finansal yükümlülüklerin gerçeğe uygun değerlerinin tahmini için aşağıdaki yöntem ve varsayımlar kullanılmıştır:

Finansal varlıklar

Nakit ve nakit benzeri değerler ve diğer finansal varlıklar dahil olmak üzere maliyet bedeli ile gösterilen finansal varlıkların rayiç değerlerinin kısa vadeli olmaları ve muhtemel zararların önemsiz miktarda olabileceği düşünülerek defter değerlerine yaklaştığı öngörülmektedir.

Finansal yükümlülükler

Kısa vadeli olmaları sebebiyle parasal yükümlülüklerin rayiç değerlerinin defter değerlerine yaklaştığı varsayılmaktadır.

ATA YATIRIM ORTAKLIđI A.Ŗ.

BAđIMSIZ DENETİMDEN GEÇMİŖ 31 ARALIK 2009 TARİHİ İTİBARIYLA FİNANSAL TABLOLARA İLİŖKİN DİPNOTLAR

(Tüm tutarlar aksi belirtilmedikçe Türk Lirası ("TL") olarak gösterilmiŖtir.)

40. BİLANÇO TARİHİNDEN SONRAKİ OLAYLAR

Bulunmamaktadır.

41. FİNANSAL TABLOLARI ÖNEMLİ ÖLÇÜDE ETKİLEYEN YA DA FİNANSAL TABLOLARIN AÇIK, YORUMLANABİLİR VE ANLAŞILABİLİR OLMASI AÇISINDAN AÇIKLANMASI GEREKEN DİĐER HUSUSLAR

5838 sayılı Kanunun 32/8 maddesine istinaden 6802 sayılı Gider Vergileri Kanununun 29/t bendinde yapılan deđişiklik uyarınca, menkul kıymet yatırım fon ve ortaklıklarının sermaye piyasalarında yaptıkları işlemler nedeniyle elde ettikleri paralar Banka ve Sigorta Muameleleri Vergisi'nden (B.S.M.V.) istisna olup, menkul kıymet yatırım ortaklıkları için bu istisnanın yürürlük tarihi 1 Mart 2009'dur.